وزارت صنعت، معدن و تجارت
معاونت طرح و برنامه
دفتر آمار و فرآوری داده ها

الف) صدور مجوز و ارائه خدمات روزانه

بخش	نام مجوز	تعداد	توضیحات
صنعت	جواز تاسیس	۱۹۳	–
	پروانه بهره برداری	۳۶	–
معدن	پروانه اکتشاف	۵	–
	گواهی کشف	۳	–
	پروانه بهره برداری معدن	۳	–
	مجوز برداشت	–	–
صنف	پروانه صنفی	۲۲۷۰	۲۰ مهر ۹۹
تجارت خارجی	کارت بازرگانی صادره	–	–
	کارت بازرگانی تمدیدی	–	–
	تعداد ثبت سفارش صادره	–	–
	ارزش ثبت سفارش صادره	–	میلیون دلار
	تعداد ثبت سفارش تمدیدی	–	–
	ارزش ثبت سفارش تمدیدی	–	میلیون دلار
تجارت الکترونیک	گواهی امضای الکترونیکی	۹۸۴	۲۰ مهر ۹۹
	مجوز نماد اعتماد الکترونیکی صادر شده	۵۵	۲۰ مهر ۹۹
	مجوز نماد اعتماد الکترونیکی تمدید شده	۳	۲۰ مهر ۹۹
	معاملات سامانه ستاد	۱۲۴۱	۲۰ مهر ۹۹
	ارزش معاملات سامانه ستاد	۲۱۸۶۸۹,۷	میلیون تومان
شهرکهای صنعتی	قرارداد حق انتفاع سرمایه گذاری	–	–
	مساحت قرارداد منعقد شده	–	–

ب) اطلاعات تجاری روزانه

بخش	ارزش (میلیون دلار)	وزن (هزارتن)	تعداد گمرک	توضیحات
واردات	--	--	--	--
صادرات	--	--	--	--

ماخذ : گمرک

به منظور بهبود کیفیت و کمیت گزارش حاضر، لطفاً نقطه نظرات خود را به دفتر آمار و فراوری داده ها اعلام کنید

خانم‌رفعت نژاد ۸۱۷۶۲۳۲۴ - خانم توکلی ۸۱۷۶۲۰۳۶ – www.mimt.gov.ir

بولتن روزانه
شاخص های مهم اقتصادی

وزارت صنعت، معدن و تجارت
معاونت طرح و برنامه
دفتر آمار و فرآوری داده ها

۱۵۸۱
۲۱ مهر ۱۳۹۹
۲۰۲۰ Oct ۱۲

ج) قیمت کالا و ارز

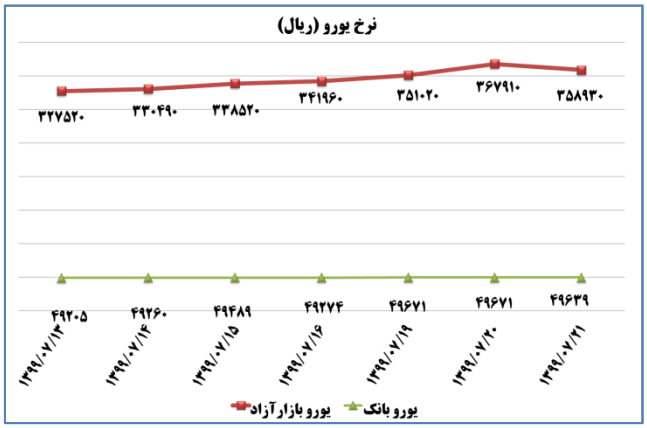

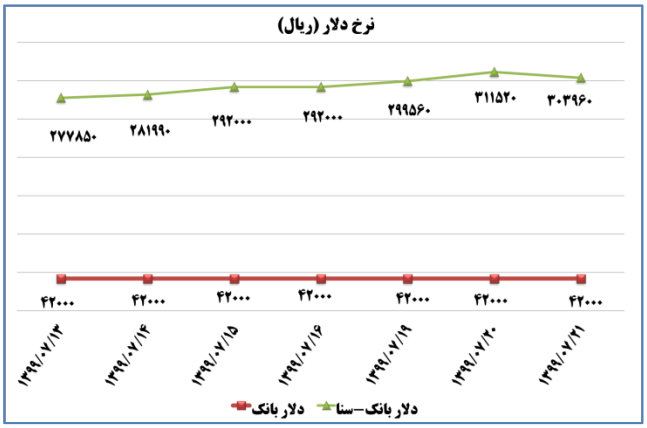

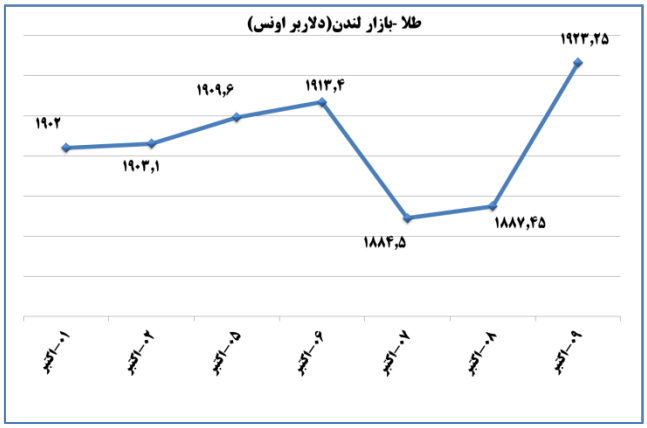

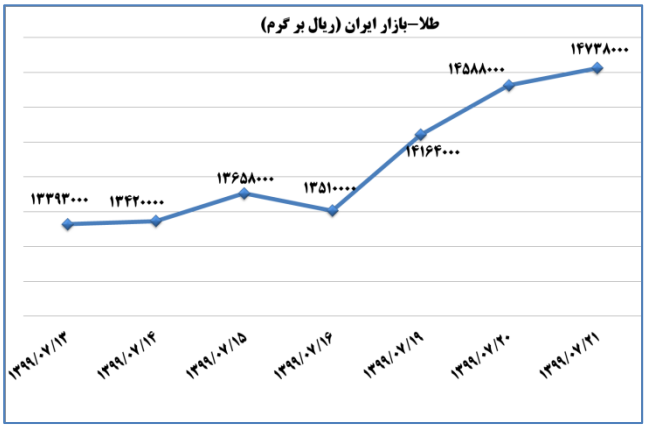

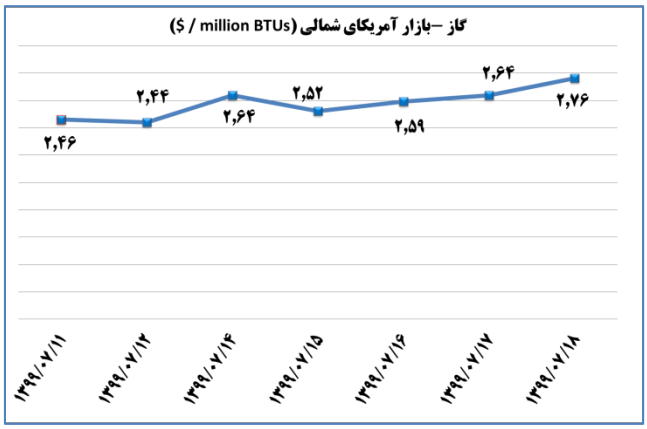

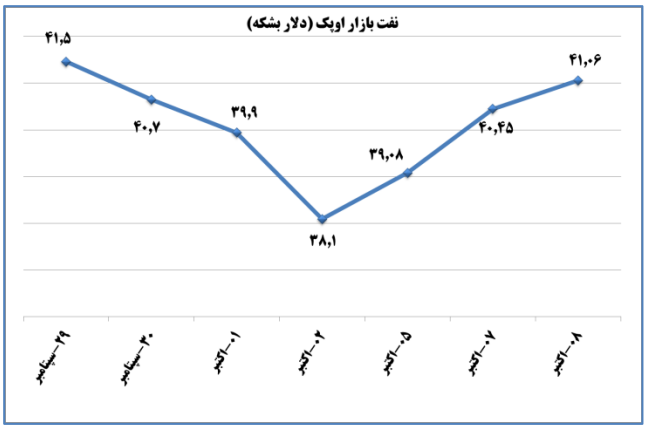

بولتن روزانه
شاخص های مهم اقتصادی

وزارت صنعت، معدن و تجارت
معاونت طرح و برنامه
دفتر آمار و فرآوری داده ها

۱۵۸۱
۲۱ مهر ۱۳۹۹
۱۲ Oct ۲۰۲۰

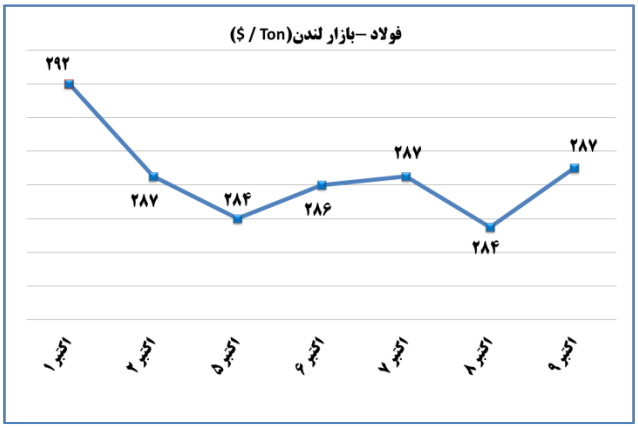

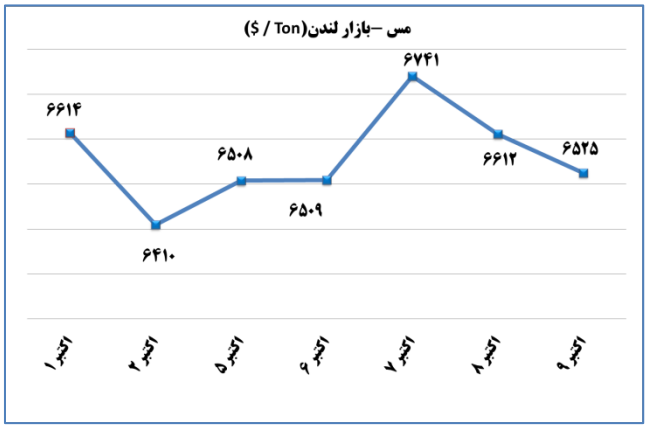

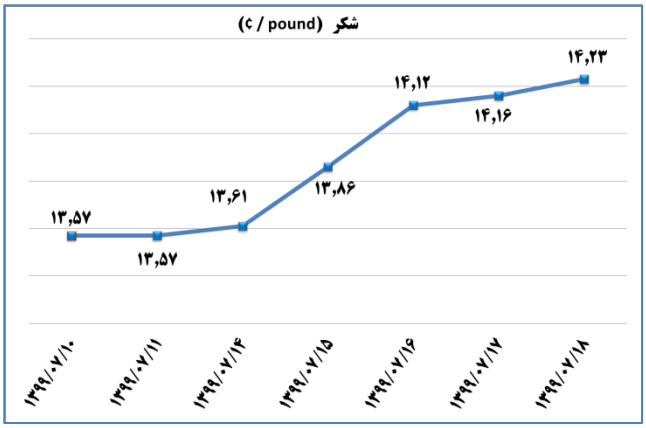

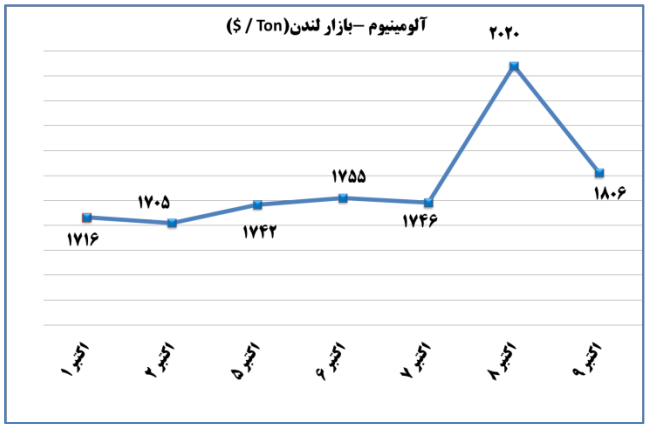

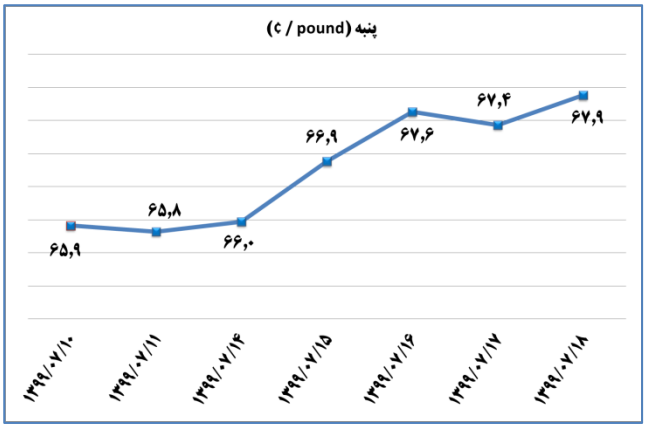

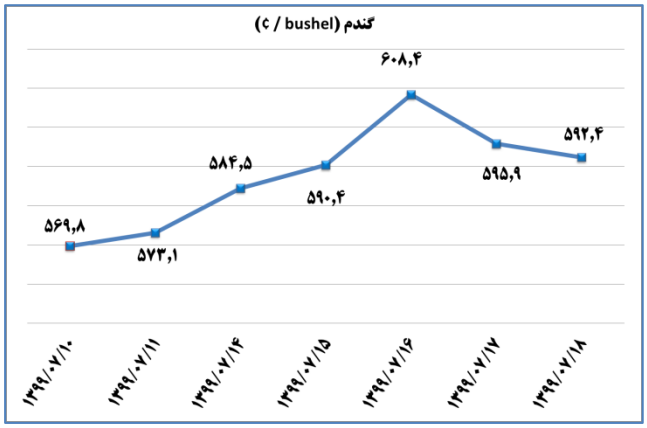

د) بورس

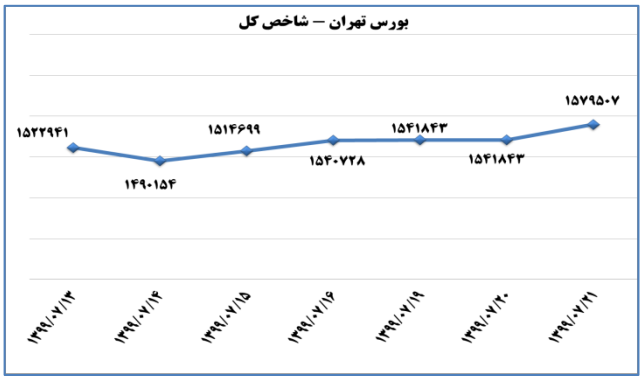
بورس تهران – شاخص کل
۱۵۲۲۹۴۱
۱۴۹۰۱۵۴
۱۵۱۴۶۹۹
۱۵۴۰۷۲۸
۱۵۴۱۸۴۳
۱۵۴۱۸۴۳
۱۵۷۹۵۰۷
۱۳۹۹/۰۷/۱۴
۱۳۹۹/۰۷/۱۴
۱۳۹۹/۰۷/۱۵
۱۳۹۹/۰۷/۱۶
۱۳۹۹/۰۷/۱۹
۱۳۹۹/۰۷/۲۰
۱۳۹۹/۰۷/۲۱

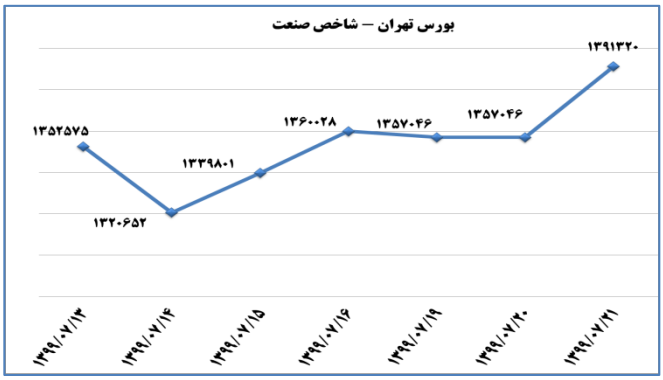
بورس تهران – شاخص صنعت
۱۳۵۲۵۷۵
۱۳۲۰۶۵۲
۱۳۳۹۸۰۱
۱۳۶۰۰۲۸
۱۳۵۷۰۴۶
۱۳۵۷۰۴۶
۱۳۹۱۳۲۰
۱۳۹۹/۰۷/۱۳
۱۳۹۹/۰۷/۱۴
۱۳۹۹/۰۷/۱۵
۱۳۹۹/۰۷/۱۶
۱۳۹۹/۰۷/۱۹
۱۳۹۹/۰۷/۲۰
۱۳۹۹/۰۷/۲۱

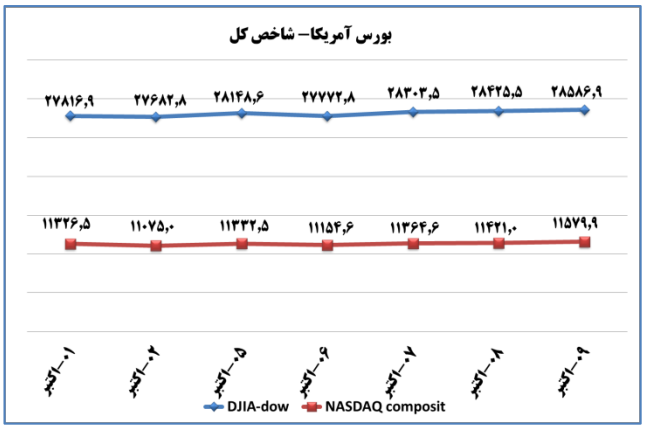
بورس آمریکا– شاخص کل
۲۷۸۱۶٫۹
۲۷۶۸۲٫۸
۲۸۱۴۸٫۶
۲۷۷۷۲٫۸
۲۸۳۰۳٫۵
۲۸۴۲۵٫۵
۲۸۵۸۶٫۹
۱۱۳۲۶٫۵
۱۱۰۷۵٫۰
۱۱۳۳۲٫۵
۱۱۱۵۴٫۶
۱۱۳۶۴٫۶
۱۱۴۲۱٫۰
۱۱۵۷۹٫۹
۰۱–اکتبر
۰۲–اکتبر
۰۵–اکتبر
۰۶–اکتبر
۰۷–اکتبر
۰۸–اکتبر
۰۹–اکتبر
DJIA-dow
NASDAQ composit

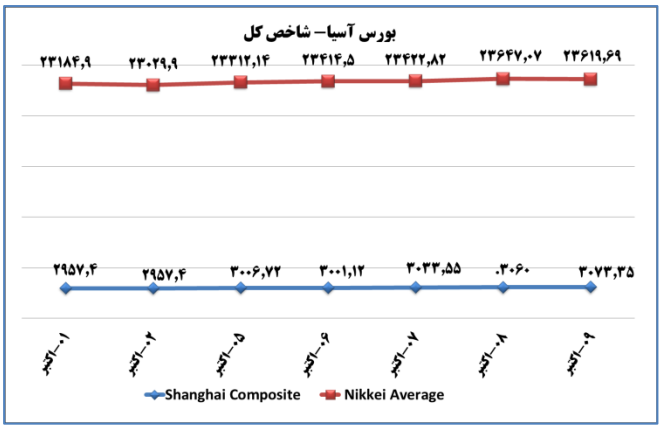
بورس آسیا– شاخص کل
۲۳۱۸۴٫۹
۲۳۰۲۹٫۹
۲۳۳۱۲٫۱۴
۲۳۴۱۴٫۵
۲۳۴۲۲٫۸۲
۲۳۶۴۷٫۰۷
۲۳۶۱۹٫۶۹
۲۹۵۷٫۴
۲۹۵۷٫۴
۳۰۰۶٫۷۲
۳۰۰۱٫۱۲
۳۰۳۳٫۵۵
.۳۰۶۰
۳۰۷۳٫۳۵
۰۱–اکتبر
۰۲–اکتبر
۰۵–اکتبر
۰۶–اکتبر
۰۷–اکتبر
۰۸–اکتبر
۰۹–اکتبر
Shanghai Composite
Nikkei Average

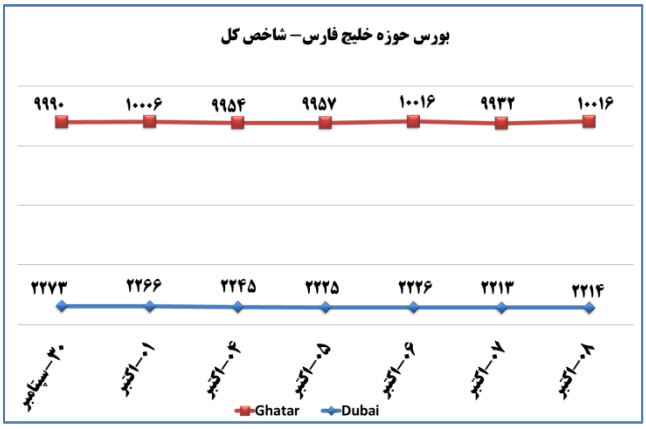
بورس حوزه خلیج فارس– شاخص کل
۹۹۹۰
۱۰۰۰۶
۹۹۵۴
۹۹۵۷
۱۰۰۱۶
۹۹۳۲
۱۰۰۱۶
۲۲۷۳
۲۲۶۶
۲۲۴۵
۲۲۲۵
۲۲۲۶
۲۲۱۳
۲۲۱۴
۳۰–سپتامبر
۰۱–اکتبر
۰۴–اکتبر
۰۵–اکتبر
۰۶–اکتبر
۰۷–اکتبر
۰۸–اکتبر
Ghatar
Dubai

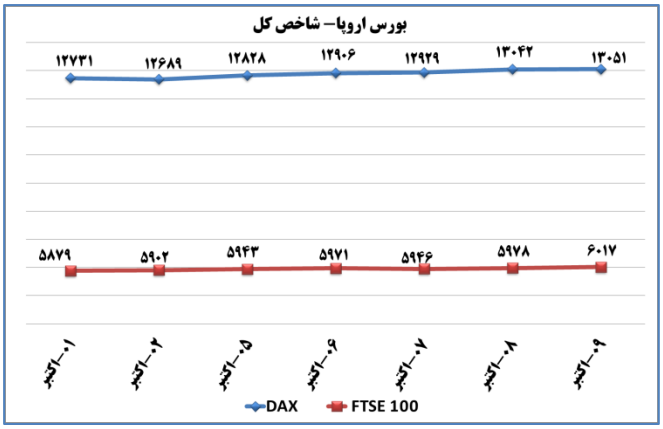
بورس اروپا– شاخص کل
۱۲۷۳۱
۱۲۶۸۹
۱۲۸۲۸
۱۲۹۰۶
۱۲۹۲۹
۱۳۰۴۲
۱۳۰۵۱
۵۸۷۹
۵۹۰۲
۵۹۴۳
۵۹۷۱
۵۹۴۶
۵۹۷۸
۶۰۱۷
۰۱–اکتبر
۰۲–اکتبر
۰۵–اکتبر
۰۶–اکتبر
۰۷–اکتبر
۰۸–اکتبر
۰۹–اکتبر
DAX
FTSE 100