## الف) صدور مجوز و ارائه خدمات روزانه

| بخش | نام مجوز | تعداد | توضیحات |
|---|---|---|---|
| صنعت | جواز تاسیس | ۱۸۴ | – |
| | پروانه بهره برداری | ۴۷ | – |
| معدن | پروانه اکتشاف | – | – |
| | گواهی کشف | – | – |
| | پروانه بهره برداری معدن | – | – |
| | مجوز برداشت | – | – |
| صنف | پروانه صنفی | ۲۷ | ۱۶ اسفند ۹۸ |
| تجارت خارجی | کارت بازرگانی صادره | – | – |
| | کارت بازرگانی تمدیدی | – | – |
| | تعداد ثبت سفارش صادره | – | – |
| | ارزش ثبت سفارش صادره | – | میلیون دلار |
| | تعداد ثبت سفارش تمدیدی | – | – |
| | ارزش ثبت سفارش تمدیدی | – | میلیون دلار |
| تجارت الکترونیک | گواهی امضای الکترونیکی | ۵۷۰ | ۱۷ اسفند ۹۸ |
| | مجوز نماد اعتماد الکترونیکی صادر شده | ۱۰۰ | ۱۷ اسفند ۹۸ |
| | مجوز نماد اعتماد الکترونیکی تمدید شده | ۳۶ | ۱۷ اسفند ۹۸ |
| | معاملات سامانه ستاد | ۱۶۲۹ | ۱۷ اسفند ۹۸ |
| | ارزش معاملات سامانه ستاد | ۱۸۸۴۰۱,۵ | میلیون تومان |
| شهرکهای صنعتی | قرارداد حق انتفاع سرمایه گذاری | ۵۵ | ۱۷ اسفند ۹۸ |
| | مساحت قرارداد منعقد شده | ۱۵۶۴۳۲ | متر مربع |

## ب) اطلاعات تجاری روزانه

| بخش | ارزش (میلیون دلار) | وزن (هزارتن) | تعداد گمرک | توضیحات |
|---|---|---|---|---|
| واردات | -- | -- | -- | -- |
| صادرات | -- | -- | -- | -- |

ماخذ : گمرک

بولتن روزانه
شاخص های مهم اقتصادی

وزارت صنعت، معدن و تجارت
معاونت طرح و برنامه
دفتر آمار و فرآوری داده ها

۱۴۲۸
۱۹ اسفند ۱۳۹۸
۰۹ mar ۲۰۲۰

## ج) قیمت کالا و ارز

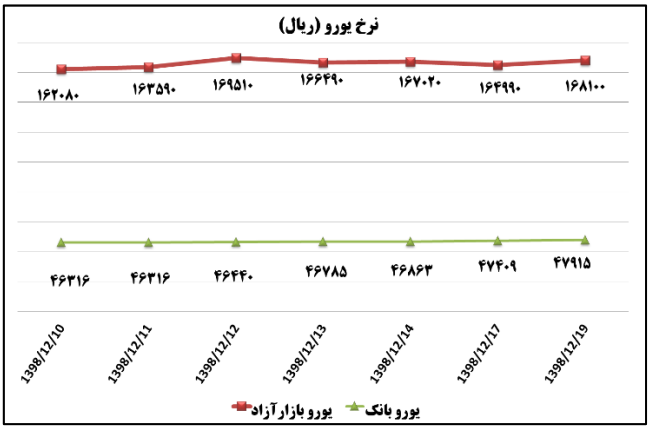


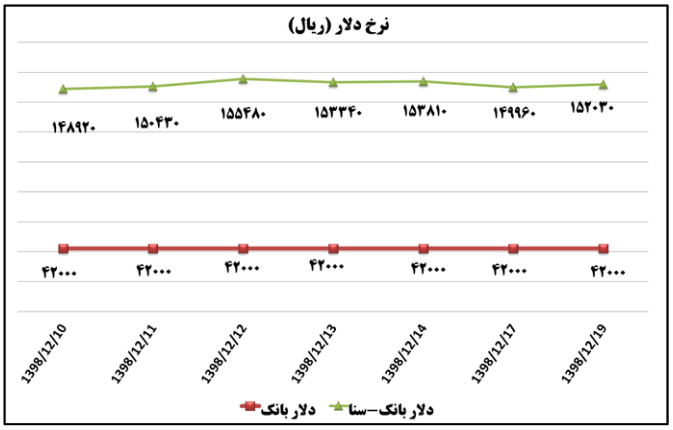


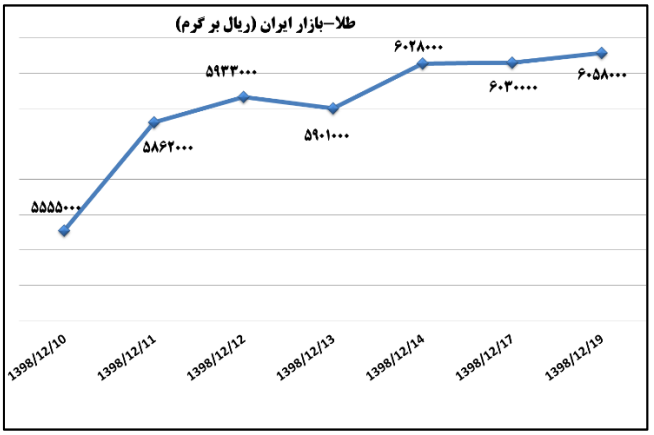


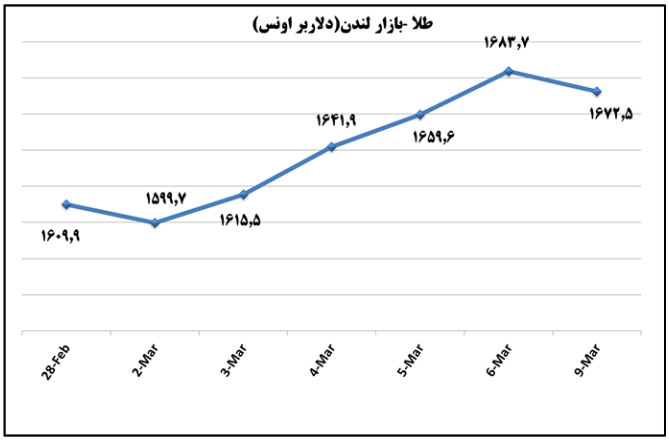


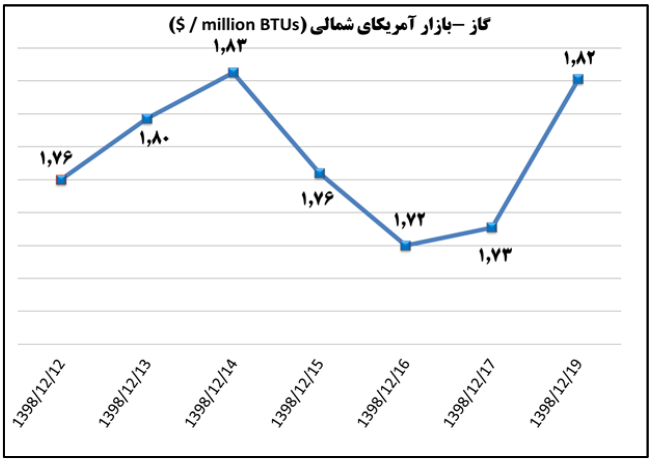


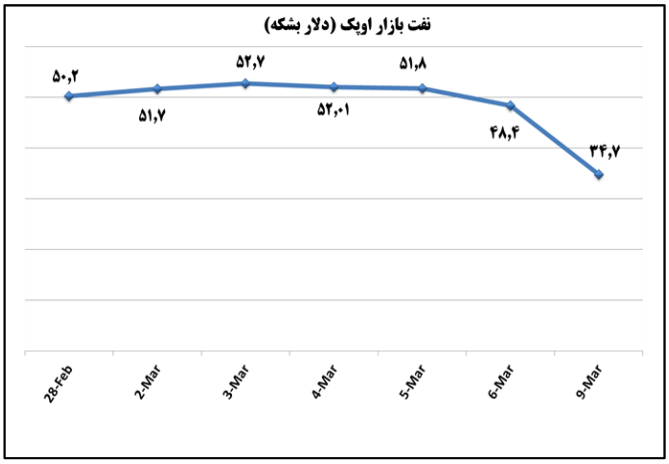


به منظور بهبود کیفیت و کمیت گزارش حاضر، لطفاً نقطه نظرات خود را به دفتر آمار و فراوری داده ها اعلام کنید


خانم‌رفعت نژاد ۸۱۷۶۲۳۲۴ - خانم توکلی ۸۱۷۶۲۰۳۶ – www.mimt.gov.ir

بولتن روزانه
شاخص های مهم اقتصادی

وزارت صنعت، معدن و تجارت
معاونت طرح و برنامه
دفتر آمار و فرآوری داده ها

۱۴۲۸
۱۹ اسفند ۱۳۹۸
۰۹ mar ۲۰۲۰

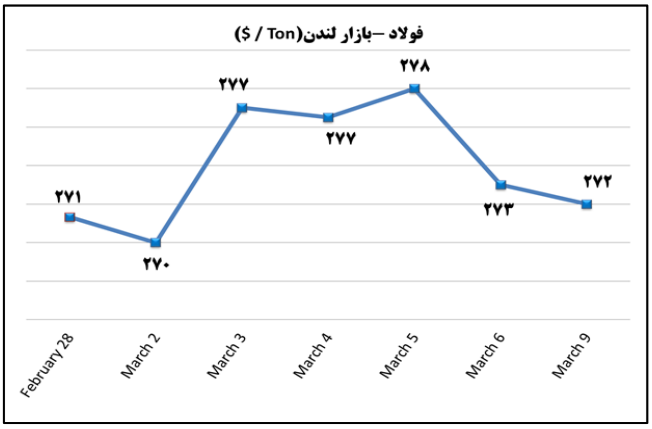


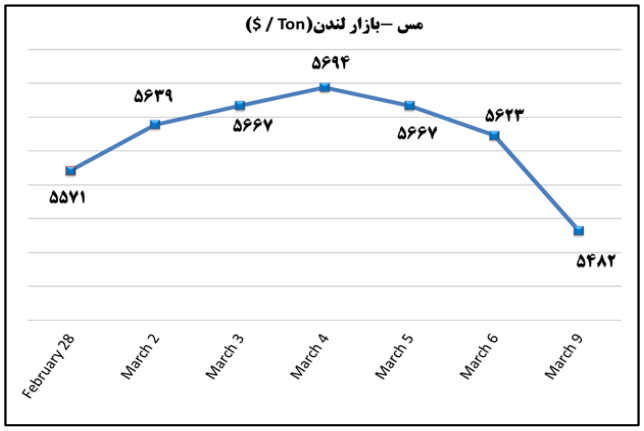


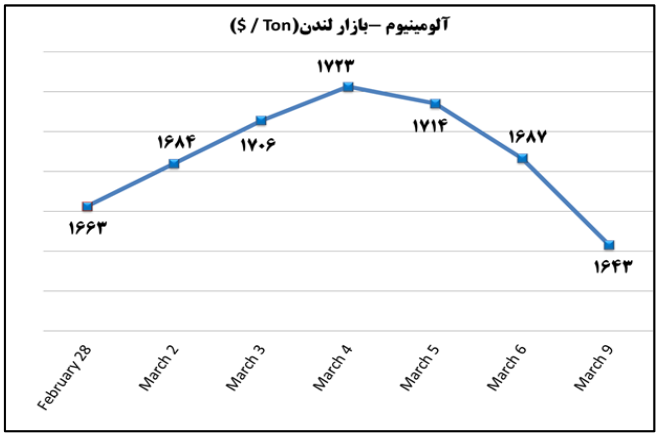


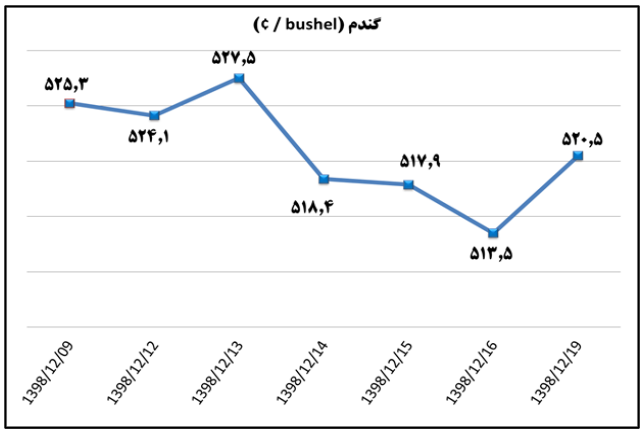


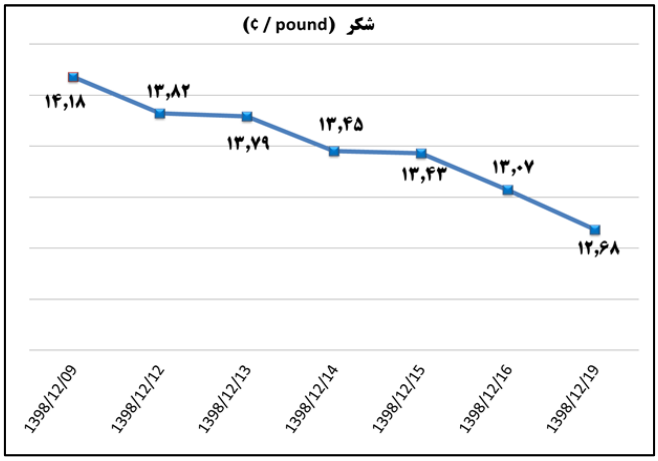


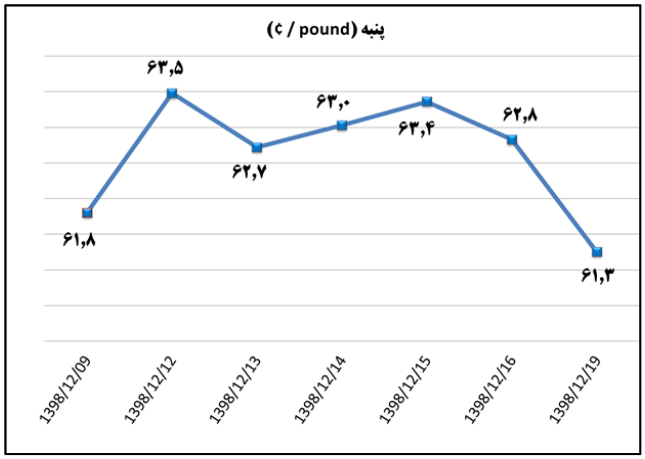


به منظور بهبود کیفیت و کمیت گزارش حاضر، لطفاً نقطه نظرات خود را به دفتر آمار و فراوری داده ها اعلام کنید


خانم‌رفعت نژاد ۸۱۷۶۲۳۲۴ - خانم توکلی ۸۱۷۶۲۰۳۶ – www.mimt.gov.ir

## د) بورس

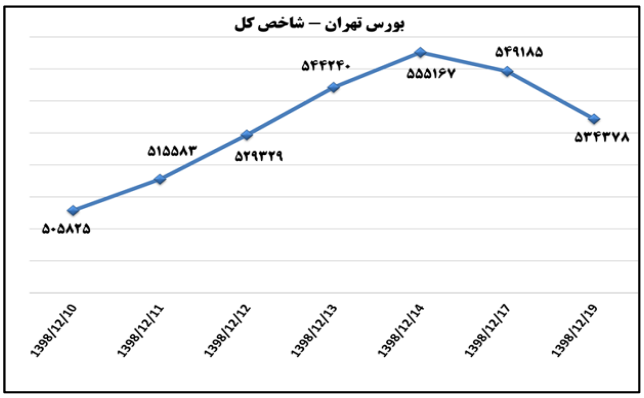
بورس تهران – شاخص کل
۵۰۵۸۲۵
۵۱۵۵۸۳
۵۲۹۳۲۹
۵۴۴۲۴۰
۵۵۵۱۶۷
۵۴۹۱۸۵
۵۳۴۳۷۸
1398/12/10
1398/12/11
1398/12/12
1398/12/13
1398/12/14
1398/12/17
1398/12/19

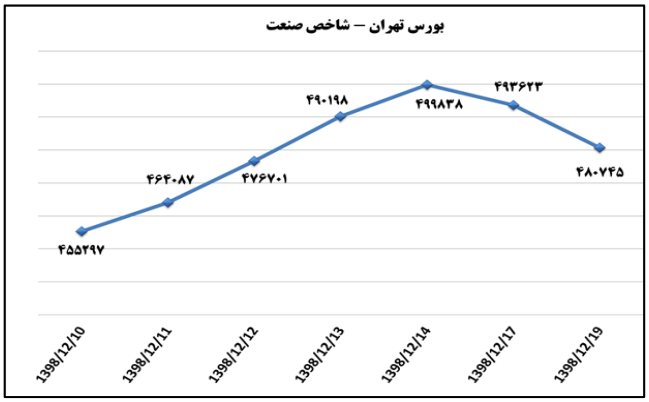
بورس تهران – شاخص صنعت
۴۵۵۲۹۷
۴۶۴۰۸۷
۴۷۶۷۰۱
۴۹۰۱۹۸
۴۹۹۸۳۸
۴۹۳۶۲۳
۴۸۰۷۴۵
1398/12/10
1398/12/11
1398/12/12
1398/12/13
1398/12/14
1398/12/17
1398/12/19

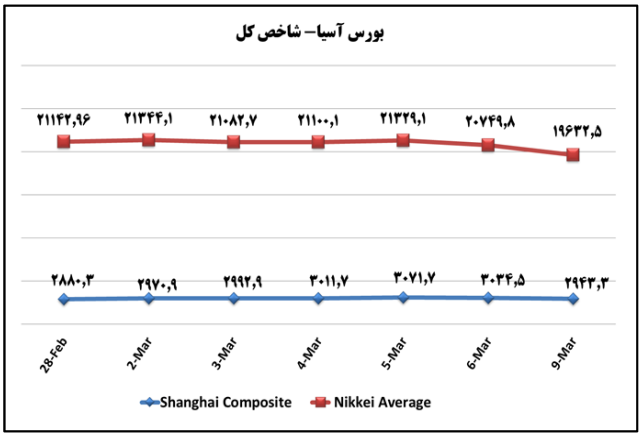
بورس آسیا– شاخص کل
۲۱۱۴۲,۹۶
۲۱۳۴۴,۱
۲۱۰۸۲,۷
۲۱۱۰۰,۱
۲۱۳۲۹,۱
۲۰۷۴۹,۸
۱۹۶۳۲,۵
۲۸۸۰,۳
۲۹۷۰,۹
۲۹۹۲,۹
۳۰۱۱,۷
۳۰۷۱,۷
۳۰۳۴,۵
۲۹۴۳,۳
28-Feb
2-Mar
3-Mar
4-Mar
5-Mar
6-Mar
9-Mar
Shanghai Composite
Nikkei Average

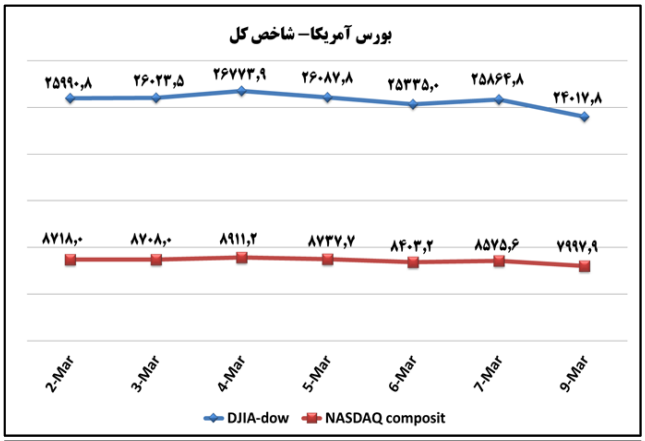
بورس آمریکا– شاخص کل
۲۵۹۹۰,۸
۲۶۰۲۳,۵
۲۶۷۷۳,۹
۲۶۰۸۷,۸
۲۵۳۳۵,۰
۲۵۸۶۴,۸
۲۴۰۱۷,۸
۸۷۱۸,۰
۸۷۰۸,۰
۸۹۱۱,۲
۸۷۳۷,۷
۸۴۰۳,۲
۸۵۷۵,۶
۷۹۹۷,۹
2-Mar
3-Mar
4-Mar
5-Mar
6-Mar
7-Mar
9-Mar
DJIA-dow
NASDAQ composit

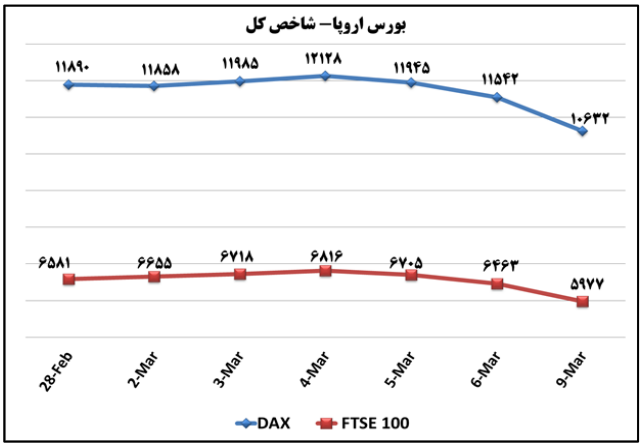
بورس اروپا– شاخص کل
۱۱۸۹۰
۱۱۸۵۸
۱۱۹۸۵
۱۲۱۲۸
۱۱۹۴۵
۱۱۵۴۲
۱۰۶۳۲
۶۵۸۱
۶۶۵۵
۶۷۱۸
۶۸۱۶
۶۷۰۵
۶۴۶۳
۵۹۷۷
28-Feb
2-Mar
3-Mar
4-Mar
5-Mar
6-Mar
9-Mar
DAX
FTSE 100

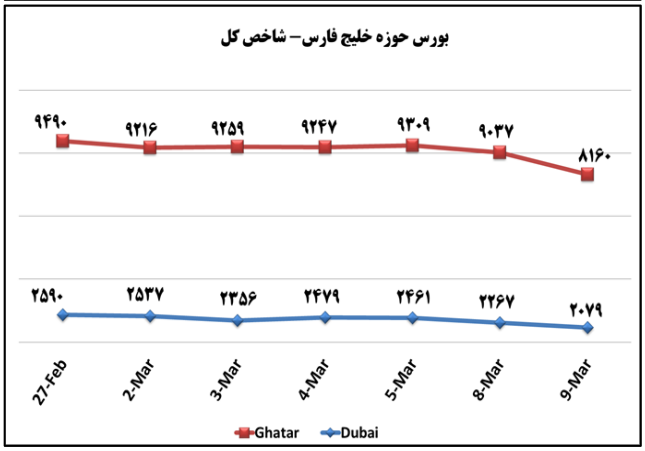
بورس حوزه خلیج فارس– شاخص کل
۹۴۹۰
۹۲۱۶
۹۲۵۹
۹۲۴۷
۹۳۰۹
۹۰۳۷
۸۱۶۰
۲۵۹۰
۲۵۳۷
۲۳۵۶
۲۴۷۹
۲۴۶۱
۲۲۶۷
۲۰۷۹
27-Feb
2-Mar
3-Mar
4-Mar
5-Mar
8-Mar
9-Mar
Ghatar
Dubai