بولتن روزانه
شاخص های مهم اقتصادی

وزارت صنعت، معدن و تجارت
معاونت طرح و برنامه
دفتر آمار و فرآوری داده ها

۱۲۵۱
۲۲ خرداد ۱۳۹۸
۱۲ Jun ۲۰۱۹

الف) صدور مجوز و ارائه خدمات روزانه

بخش	نام مجوز	تعداد	توضیحات
صنعت	جواز تاسیس	۱۰۵	-
	پروانه بهره برداری	۲۹	-
معدن	پروانه اکتشاف	۳	-
	گواهی کشف	۱	-
	پروانه بهره برداری معدن	-	-
	مجوز برداشت	-	-
صنف	پروانه صنفی	۱۹۲۳	۲۱ خرداد ۹۸
تجارت خارجی	کارت بازرگانی صادره	۹۹	۲۱ خرداد ۹۸
	کارت بازرگانی تمدیدی	۲۴۶	۲۱ خرداد ۹۸
	تعداد ثبت سفارش صادره	۷۲۴	-
	ارزش ثبت سفارش صادره	۱۳۹.۹	میلیون دلار
	تعداد ثبت سفارش تمدیدی	۹۶	-
	ارزش ثبت سفارش تمدیدی	۱۲۸.۵	میلیون دلار
تجارت الکترونیک	گواهی امضای الکترونیکی	۷۰۸	۲۱ خرداد ۹۸
	مجوز نماد اعتماد الکترونیکی صادر شده	۴۸	۲۰ خرداد ۹۸
	مجوز نماد اعتماد الکترونیکی تمدید شده	۳۸	۲۰ خرداد ۹۸
	معاملات سامانه ستاد	۷۵۸	۲۱ خرداد ۹۸
	ارزش معاملات سامانه ستاد	۱۰۰۲۳.۸	میلیون تومان
شهرکهای صنعتی	قرارداد حق انتفاع سرمایه گذاری	۶۹۷	۱۹ خرداد ۹۸
	مساحت قرارداد منعقد شده	۸۷۰۹	متر مربع

ب) اطلاعات تجاری روزانه

بخش	ارزش (میلیون دلار)	وزن (هزارتن)	تعدادگمرک	توضیحات
واردات	۲۷۶.۶	۱۸۳.۷	۲۰	۱۹ خرداد ۹۸
صادرات	۲۶۲	۱۰۳	۲۰	۱۹ خرداد ۹۸

ماخذ : گمرک

بولتن روزانه
شاخص های مهم اقتصادی

وزارت صنعت، معدن و تجارت
معاونت طرح و برنامه
دفتر آمار و فرآوری داده ها

۱۲۵۱
۲۲ خرداد ۱۳۹۸
۱۲ Jun ۲۰۱۹

ج) قیمت کالا و ارز

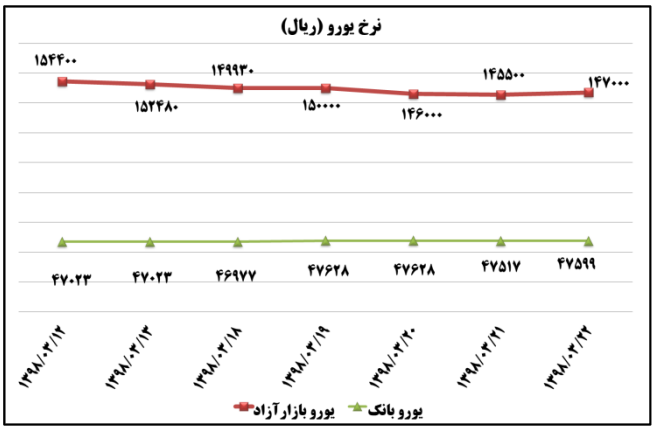

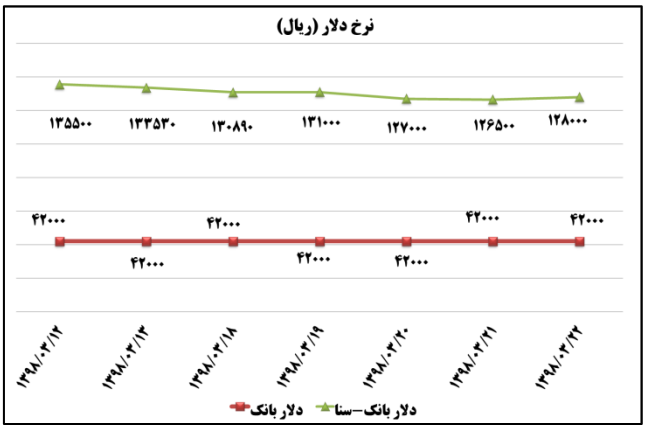

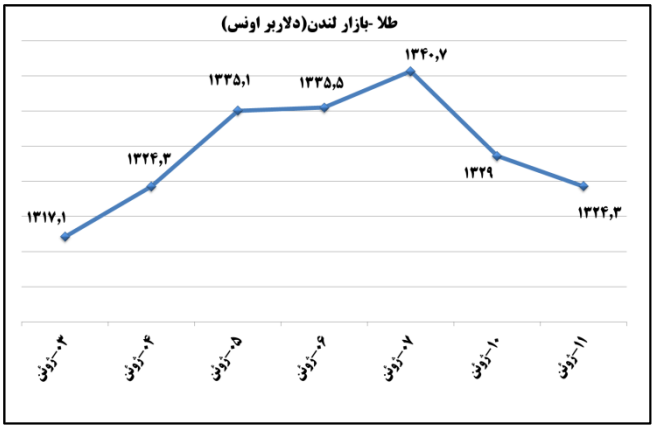

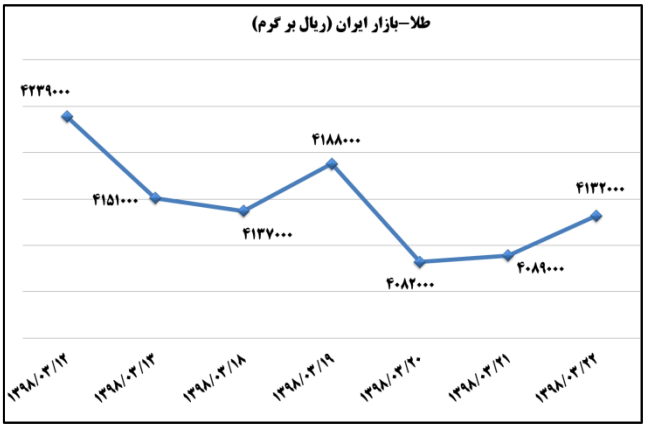

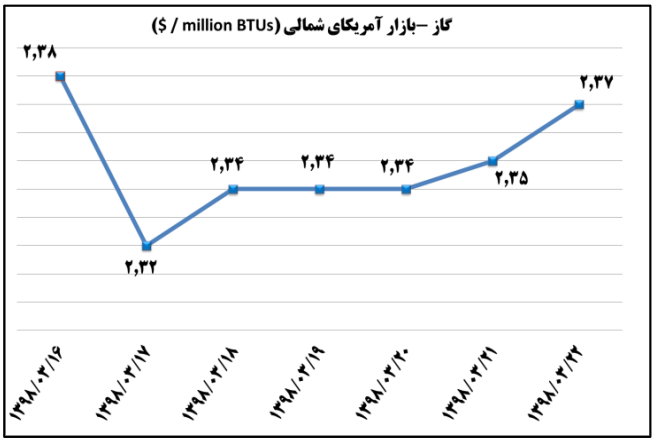

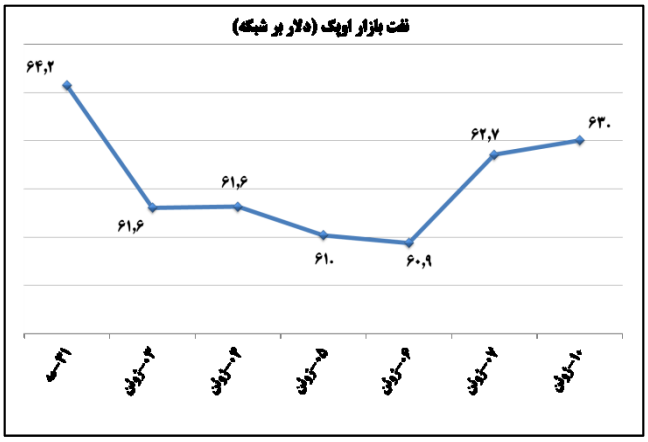

به منظور بهبود کیفیت و کمیت گزارش حاضر، لطفاً نقطه نظرات خود را به دفتر آمار و فراوری داده ها اعلام کنید

خانم رفعت نژاد ۸۱۷۶۲۳۲۴ - خانم توکلی ۸۱۷۶۲۰۳۶ – www.mimt.gov.ir

بولتن روزانه

شاخص های مهم اقتصادی

وزارت صنعت، معدن و تجارت

معاونت طرح و برنامه

دفتر آمار و فرآوری داده ها

۱۲۵۱

۲۲خرداد ۱۳۹۸

۱۲ Jun ۲۰۱۹

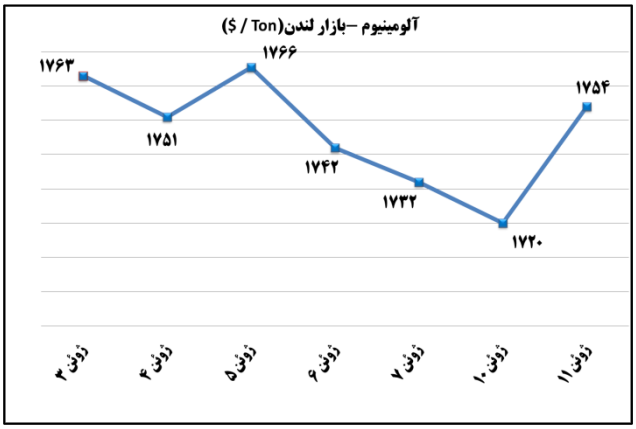

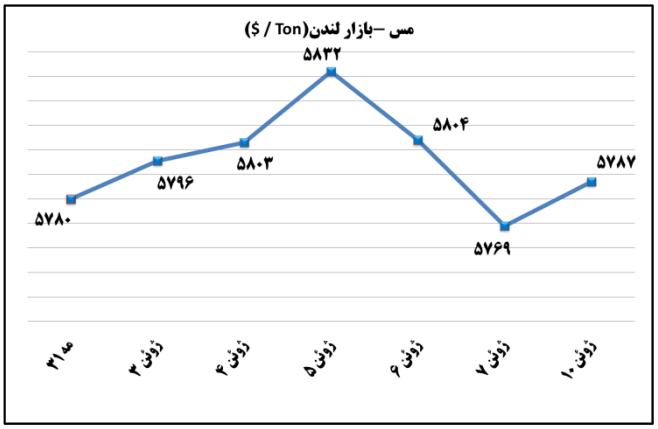

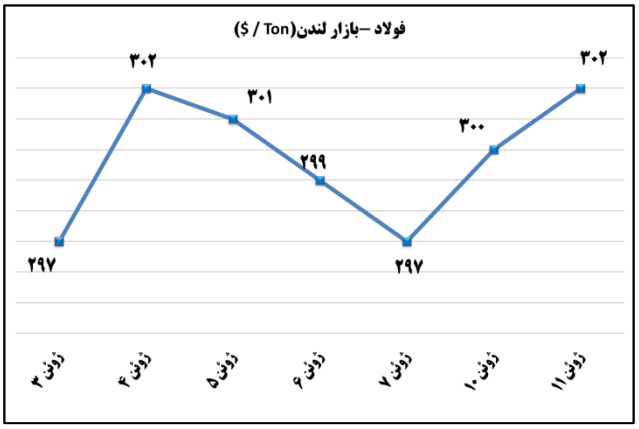

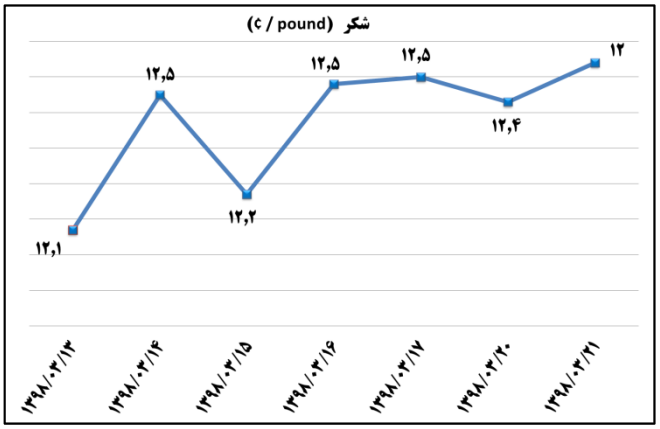

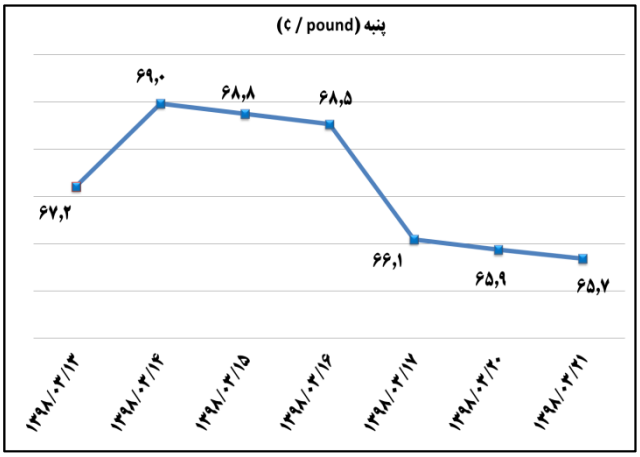

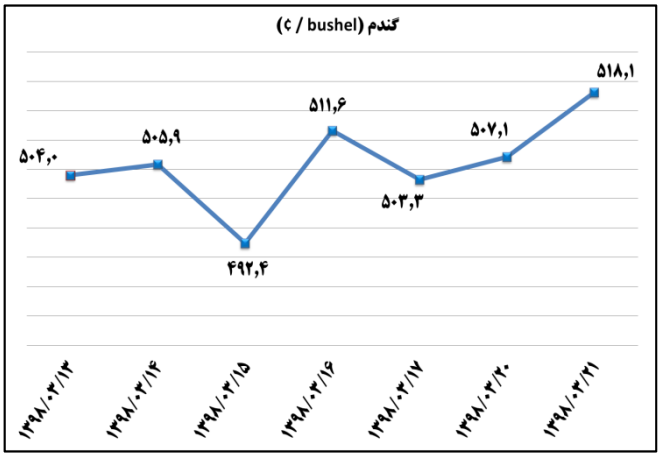

به منظور بهبود کیفیت و کمیت گزارش حاضر، لطفاً نقطه نظرات خود را به دفتر آمار و فراوری داده ها اعلام کنید

خانم‌رفعت نژاد ۸۱۷۶۲۳۲۴ - خانم توکلی ۸۱۷۶۲۰۳۶ – www.mimt.gov.ir

بولتن روزانه
شاخص های مهم اقتصادی

وزارت صنعت، معدن و تجارت
معاونت طرح و برنامه
دفتر آمار و فرآوری داده ها

۱۲۵۱
۲۲ خرداد ۱۳۹۸
۱۲ Jun ۲۰۱۹

د) بورس

بیشترین افزایش ارزش بازار		تاثیر مثبت در شاخص کل(واحد)		بیشترین کاهش ارزش بازار		تاثیر مثبت در شاخص کل(واحد)
شرکت ارتباطات سیار ایران	٪۵.۰۰	۲۷۹.۳		فولاد خوزستان	٪-۳.۰۶	-۱۳۶.۸
بانک ملت	٪۴.۶۱	۲۳۷.۶		پتروشیمی مبین	٪-۲.۰۷	-۸۳.۵
گروه مپنا	٪۴.۵۸	۲۲۰.۳		گسترش نفت و گاز پارسیان	٪-۱.۱۴	-۵۳.۵

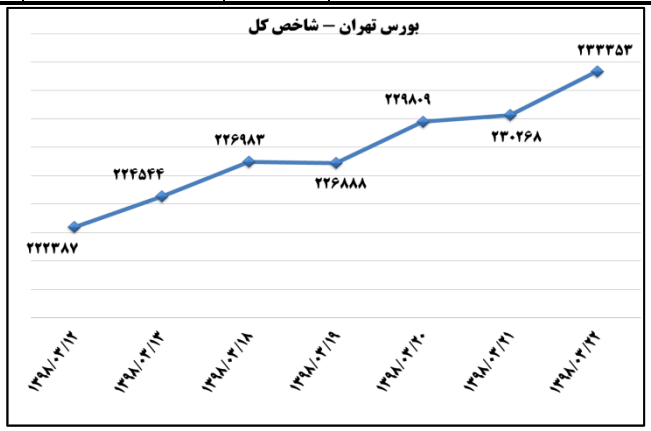

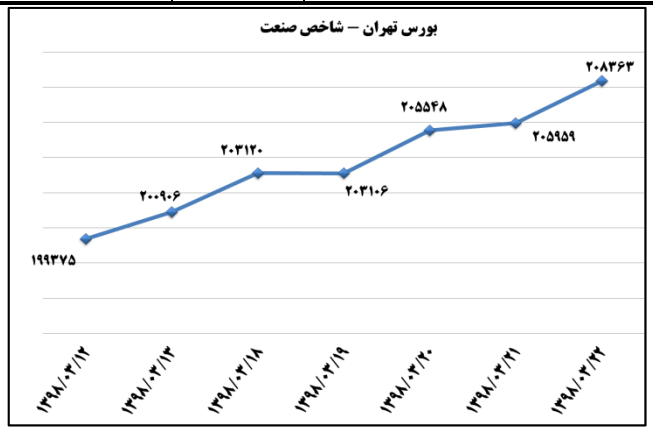

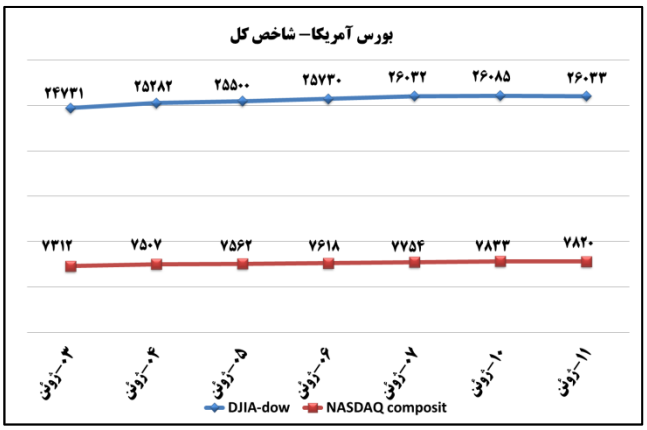

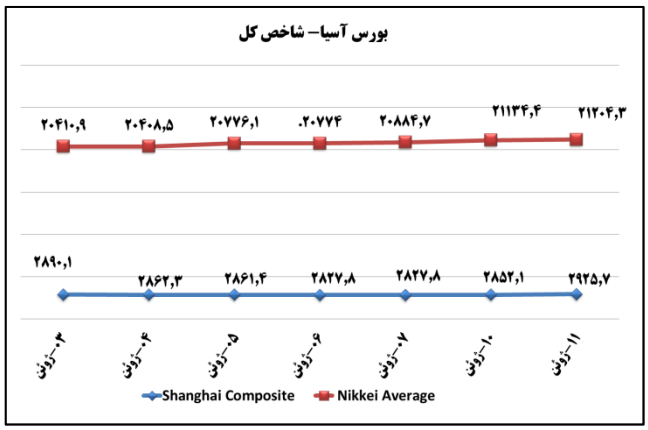

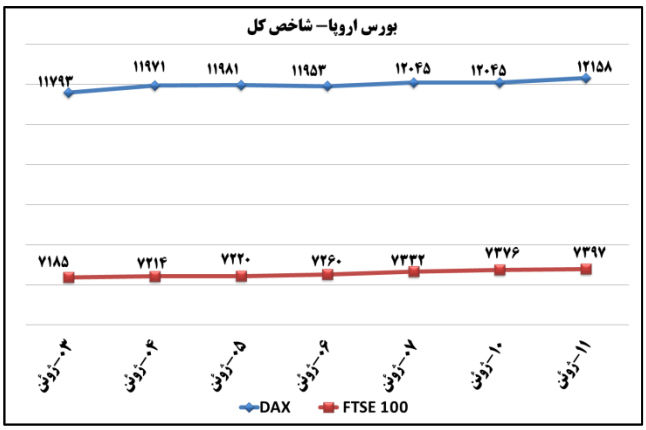

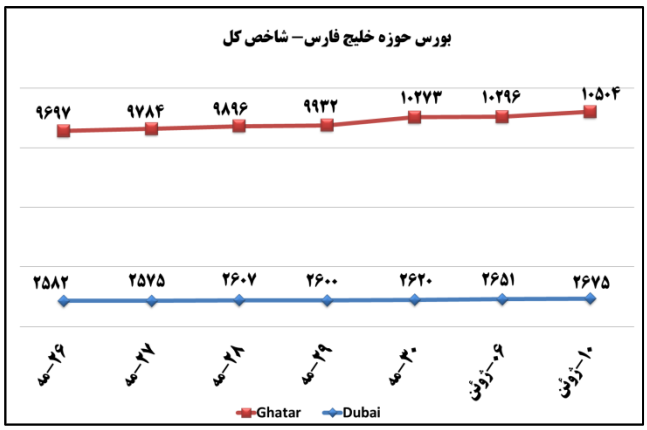

به منظور بهبود کیفیت و کمیت گزارش حاضر، لطفاً نقطه نظرات خود را به دفتر آمار و فراوری داده ها اعلام کنید

خانم رفعت نژاد ۸۱۷۶۲۳۲۴ - خانم توکلی ۸۱۷۶۲۰۳۶ – www.mimt.gov.ir