

شماره: ۱۴۳۰  
۱۳ شهریور ۹۶  
۰۴ Sep ۲۰۱۷

  
وزارت صنعت، معدن و تجارت  
معاونت طرح و برنامه  
دفتر آمار و فرآوردی داده‌ها

بولتن روزانه  
شاخص‌های مهم اقتصادی

الف) صدور مجوز و ارائه خدمات روزانه

بخش	نام مجوز	تعداد	توضیحات
صنعت	جواز تاسیس	۸۶	-
	پروانه بهره برداری	۳۲	-
معدن	پروانه اکتشاف	۴	-
	گواهی کشف	۱	-
	پروانه بهره برداری معدن	۱	-
	مجوز برداشت	-	-
صنف	پروانه صنفی	۱۳۸۸	۱۲ شهریور ۹۶
تجارت خارجی	کارت بازرگانی صادره	۶	۱۲ شهریور ۹۶
	کارت بازرگانی تمدیدی	۳۱	۱۲ شهریور ۹۶
	تعداد ثبت سفارش صادره	۴۵۲۶	-
	ارزش ثبت سفارش صادره	۸۱۱,۷	میلیون دلار
	تعداد ثبت سفارش تمدیدی	۵۵	-
	ارزش ثبت سفارش تمدیدی	۲۶	میلیون دلار
	گواهی امضای الکترونیکی	۲۸۷	۱۲ شهریور ۹۶
تجارت الکترونیک	مجوز نماد اعتماد الکترونیکی صادر شده	۰	۱۲ شهریور ۹۶
	مجوز نماد اعتماد الکترونیکی تمدید شده	۲۵	۱۲ شهریور ۹۶
	معاملات سامانه ستاد	۱۲۳	۱۱ شهریور ۹۶
	ارزش معاملات سامانه ستاد	۲۴۴۲,۲	میلیون تومان
	قرارداد حق انتفاع سرمایه گذاری	۱۶	۱۲ شهریور ۹۶
شهرک‌های صنعتی	مساحت قرارداد منعقد شده	۶۳۸۹۹	متر مربع

ب) اطلاعات تجاری روزانه ۲۰ گمرک عمده کشور

بخش	ارزش (میلیون دلار)	وزن (هزارتن)	توضیحات
واردات	۳۱۰,۸	۳۰۹,۰	۲۴ اسفند ۹۵
صادرات	۱۱۹,۸	۴۰۳,۳	۲۴ اسفند ۹۵

ماخذ: گمرک جمهوری اسلامی ایران / اطلاعات ۲۰ گمرک عمده کشور

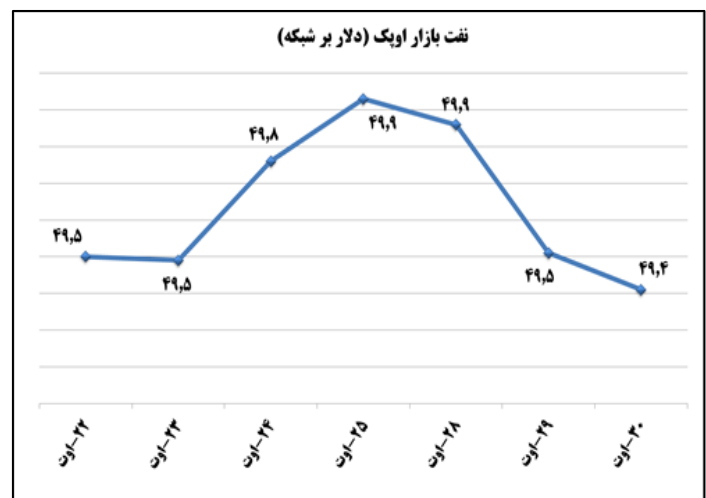
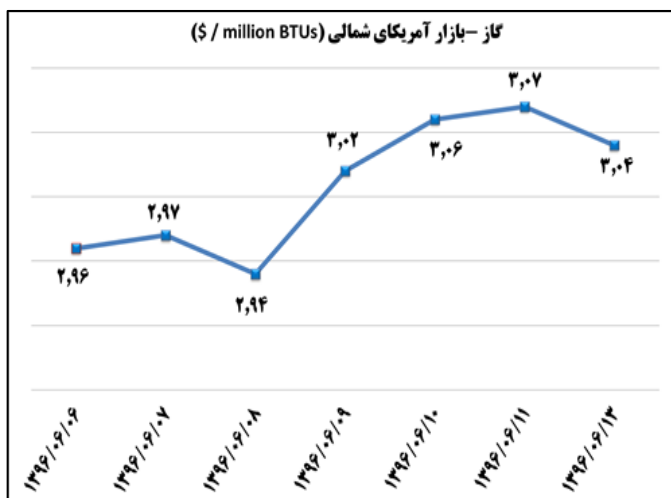
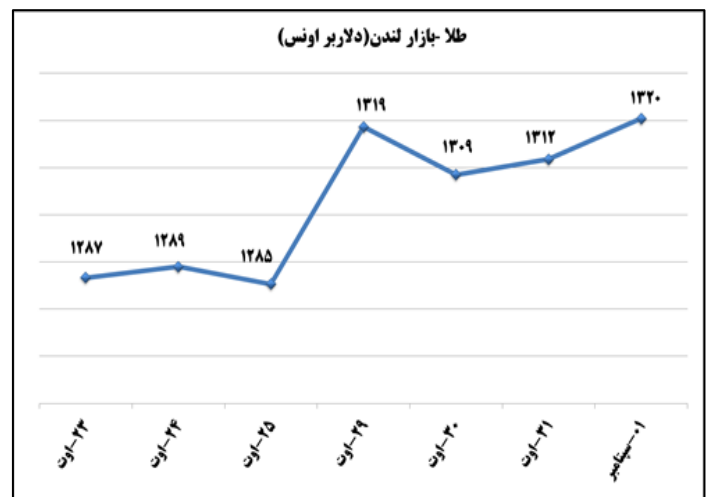
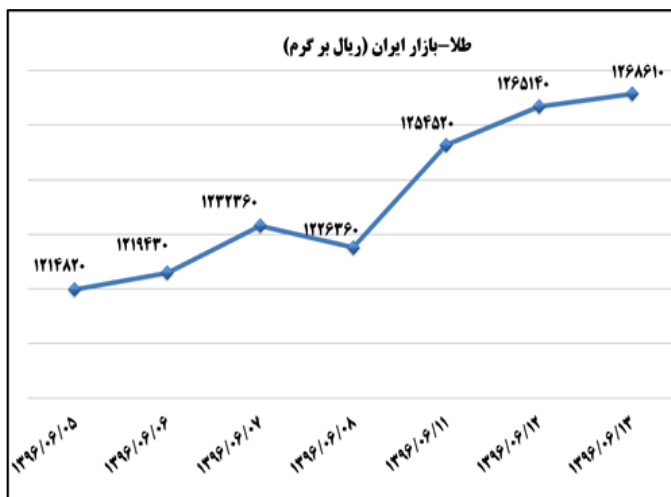
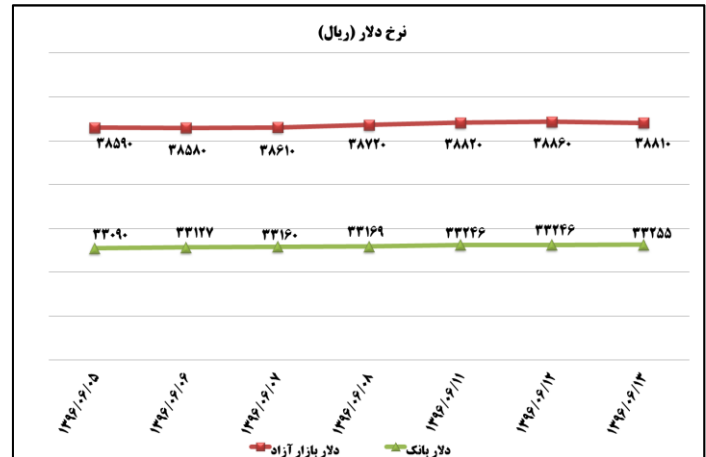
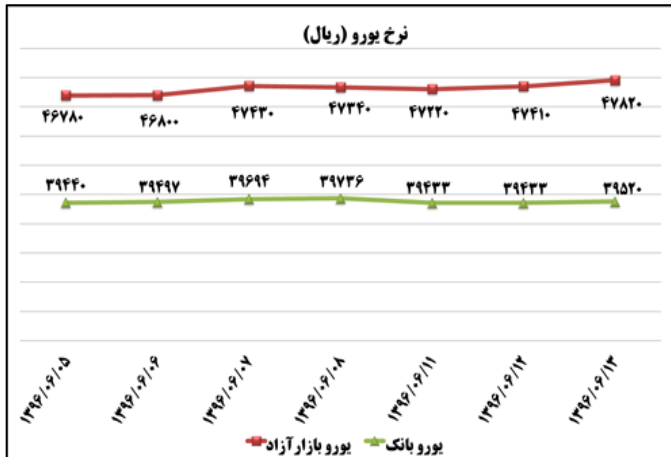
نکته ۱: تجميع مجوزهای روزانه اعلام شده در بولتن الزما مجوزهای ماهیانه نخواهد بود.

نکته ۲: برخی اقلام در دست تهیه است که متعاقباً اعلام می گردد.

شماره: ۱۳۳۰  
 ۱۳ شهریور ۹۶  
 ۲۰۱۷ Sep ۰۴

وزارت صنعت، معدن و تجارت  
 معاونت طرح و برنامه  
 دفتر آمار و فرآوری داده‌ها

# بولتن روزانه شاخص‌های مهم اقتصادی (ج) قیمت کالا و ادرز

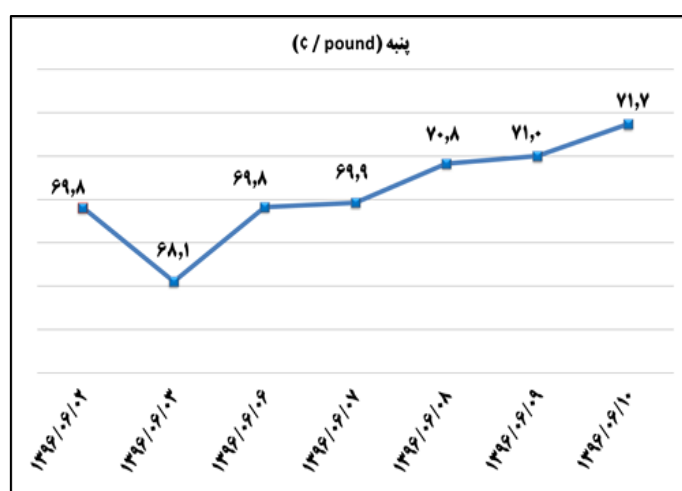
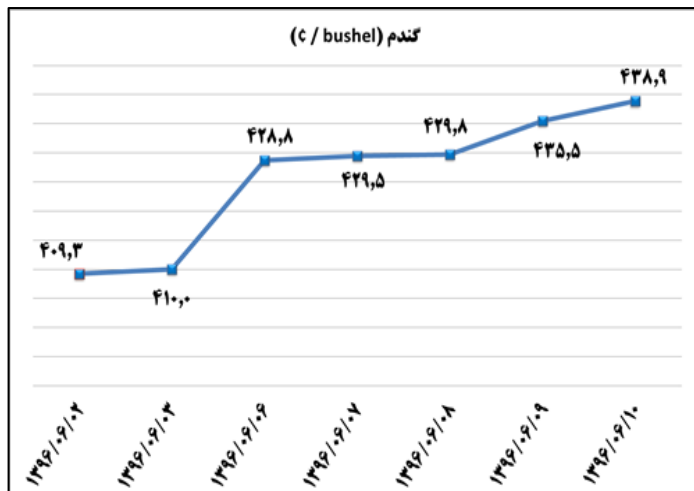
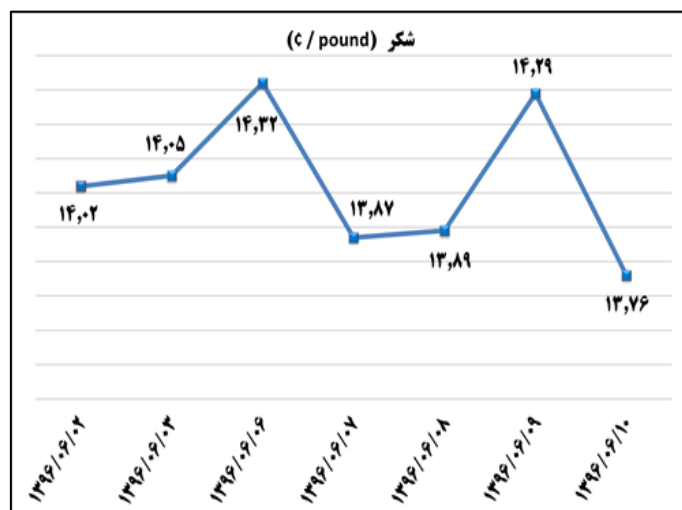
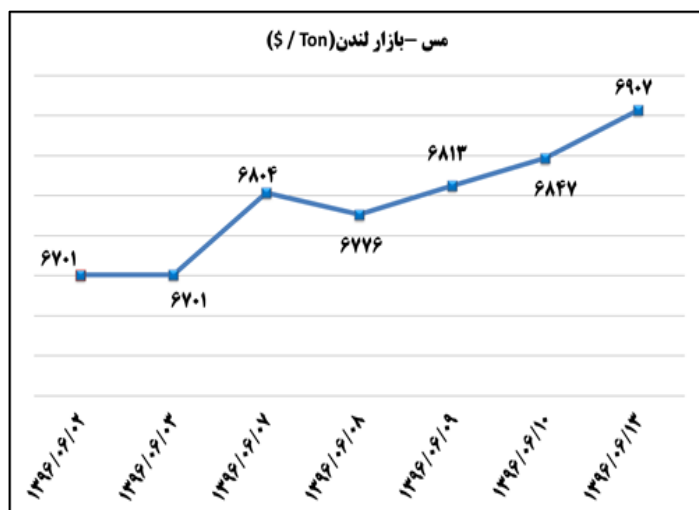
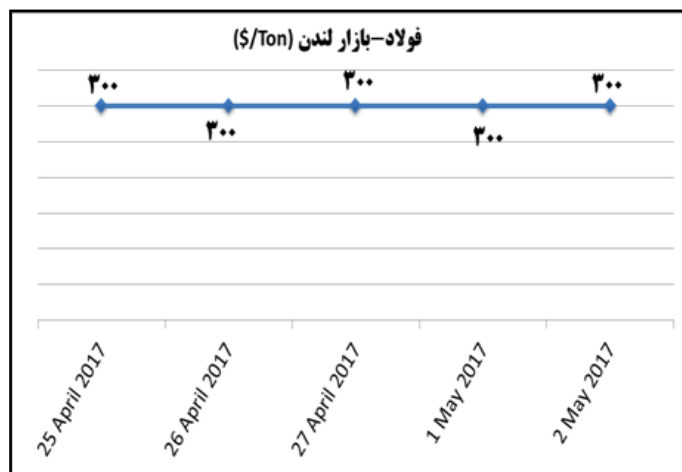
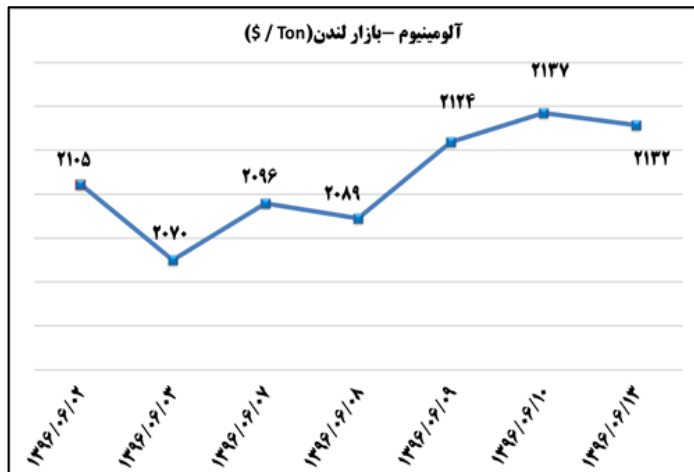


شماره: ۱۳۳۰  
 ۱۳ شهریور ۹۶  
 ۲۰۱۷ Sep ۰۴



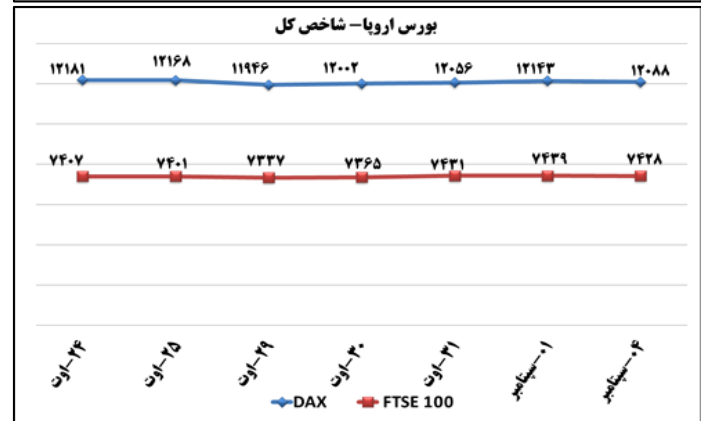


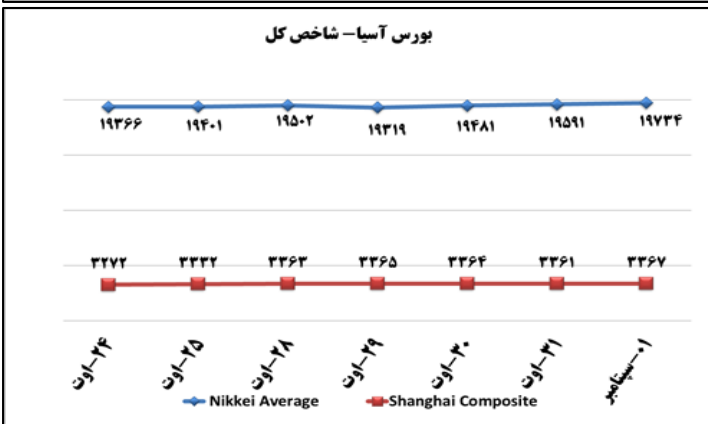
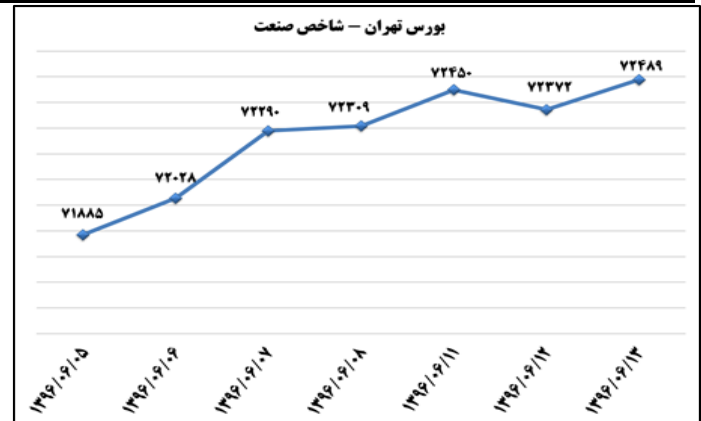
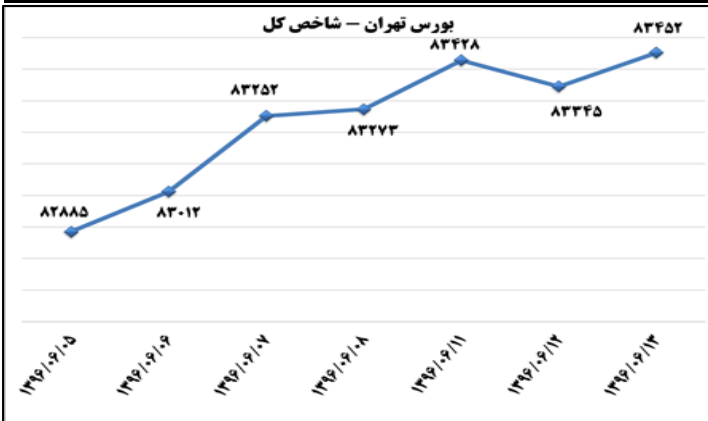
وزارت صنعت، معدن و تجارت  
 معاونت طرح و برنامه  
 دفتر آمار و فرآوری داده‌ها

# بولتن روزانه شاخص‌های مهم اقتصادی



(د) بورس

تاثیر مثبت در شاخص کل (واحد)	بیشترین کاهش ارزش بازار		تاثیر مثبت در شاخص کل (واحد)	بیشترین افزایش ارزش بازار	
	سایا	کشتیرانی جمهوری اسلامی ایران		پالایش نفت اصفهان	پالایش نفت تهران
-۲۷,۸۹	%-۲,۳۵		۷۰,۵۱	%۴,۶۶	
-۲۴,۱۲	%-۱,۴۳		۴۸,۲۹	%۴,۲۸	
-۲۲,۸۳	%-۱,۶۹		۴۶,۹۰	%۲,۸۳	



به منظور بهبود کیفیت و کمیت گزارش حاضر، لطفاً نقطه نظرات خود را به دفتر آمار و فرآوری داده‌ها اعلام کنید