

بولتن روزانه
شاخص‌های مهم اقتصادی

وزارت صنعت، معدن و تجارت
معاونت طرح و برنامه
دفتر آمار و فرآوری داده‌ها

الف) صدور مجوز و ارائه خدمات روزانه

بخش	نام مجوز	تعداد	توضیحات
صنعت	جواز تاسیس	۱۰۴	-
	پروانه بهره برداری	۲۷	-
معدن	پروانه اکتشاف	۴	-
	گواهی کشف	۰	-
	پروانه بهره برداری معدن	۱	-
	مجوز برداشت	-	-
صنف	پروانه صنفی	۱۴۵۳	۲۴ مرداد ۹۶
تجارت خارجی	کارت بازرگانی صادره	۱۱	۲۴ مرداد ۹۶
	کارت بازرگانی تمدیدی	۲۰	۲۲ مرداد ۹۶
	تعداد ثبت سفارش صادره	۵۹۶۰	-
	ارزش ثبت سفارش صادره	۳۰۹,۲	میلیون دلار
	تعداد ثبت سفارش تمدیدی	۱۳۷	-
	ارزش ثبت سفارش تمدیدی	۶۰,۷	میلیون دلار
	گواهی امضای الکترونیکی	۲۴۷	۲۴ مرداد ۹۶
تجارت الکترونیک	مجوز نماد اعتماد الکترونیکی صادر شده	۵۴	۲۲ مرداد ۹۶
	مجوز نماد اعتماد الکترونیکی تمدید شده	۲۰	۲۲ مرداد ۹۶
	معاملات سامانه ستاد	۱۵۸	۲۲ مرداد ۹۶
	ارزش معاملات سامانه ستاد	۲۹۵۱,۶	میلیون تومان
	قرارداد حق انتفاع سرمایه گذاری	۲۰	۲۴ مرداد ۹۶
شهرک‌های صنعتی	مساحت قرارداد منعقد شده	۲۸۸۶۹۱	متر مربع

ب) اطلاعات تجاری روزانه ۲۰ گمرک عمده کشور

بخش	ارزش (میلیون دلار)	وزن (هزارتن)	توضیحات
واردات	۳۱۰,۸	۳۰۹,۰	۲۴ اسفند ۹۵
صادرات	۱۱۹,۸	۴۰۳,۳	۲۴ اسفند ۹۵

ماخذ: گمرک جمهوری اسلامی ایران / اطلاعات ۲۰ گمرک عمده کشور

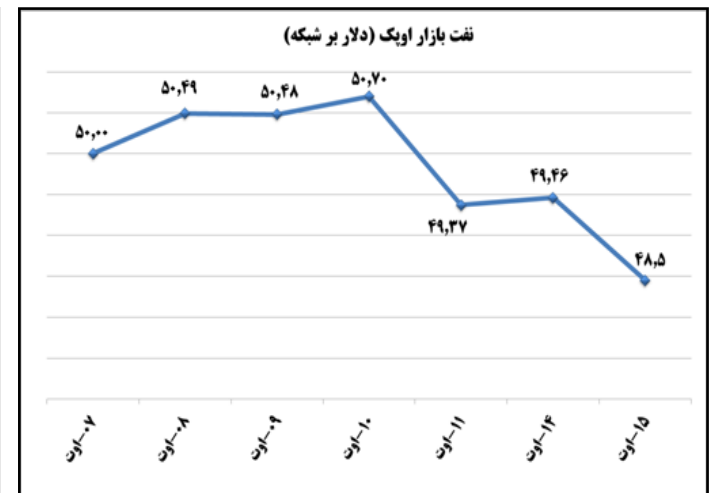
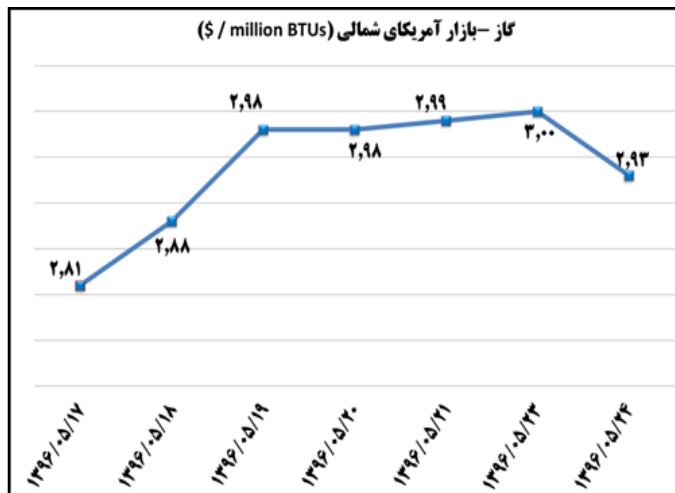
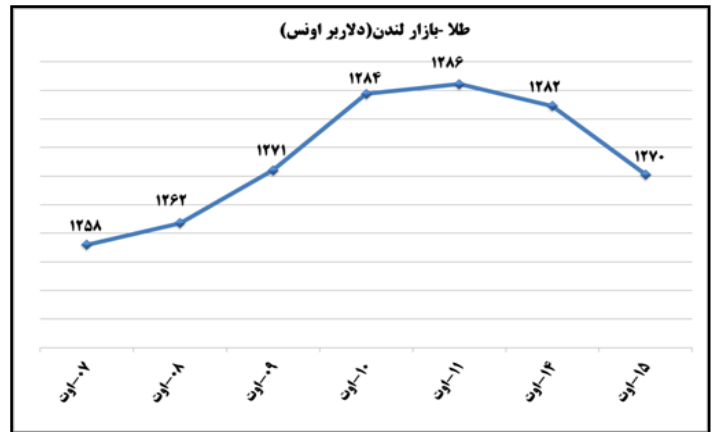
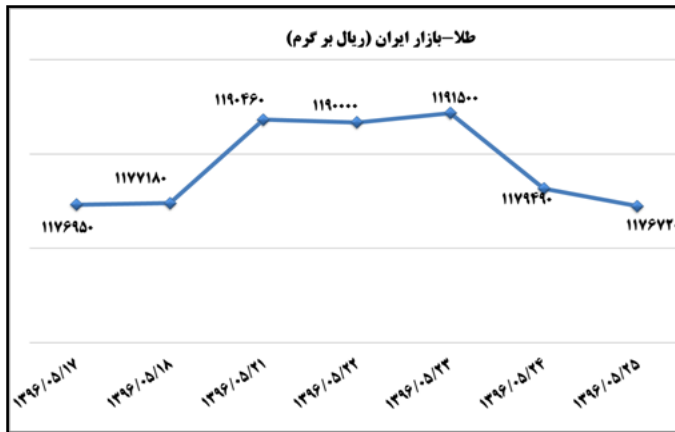
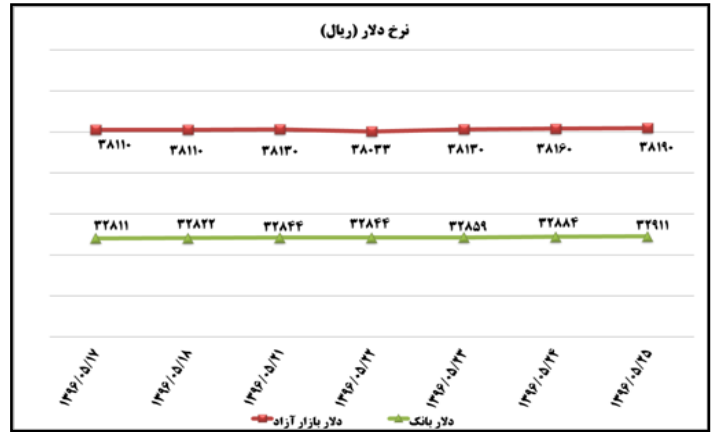
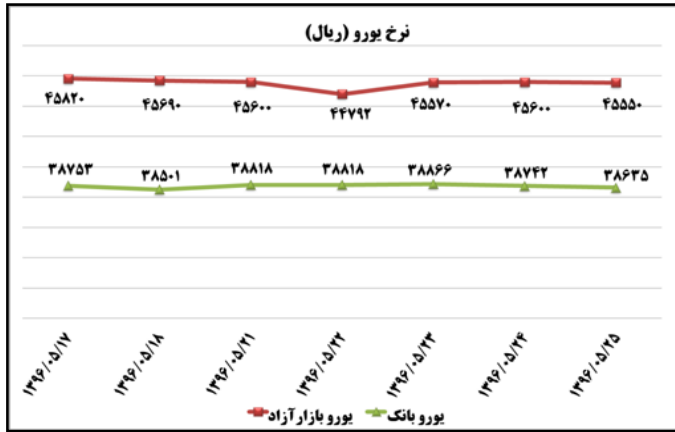
نکته ۱: تجمیع مجوزهای روزانه اعلام شده در بولتن الزما مجوزهای ماهیانه نخواهد بود.

نکته ۲: برخی اقلام در دست تهیه است که متعاقباً اعلام می گردد.

بولتن روزانه شاخص های مهم اقتصادی (ج) قیمت کالا و ادرز

وزارت صنعت، معدن و تجارت
معاونت طرح و برنامه
دفتر آمار و فرآوری داده ها

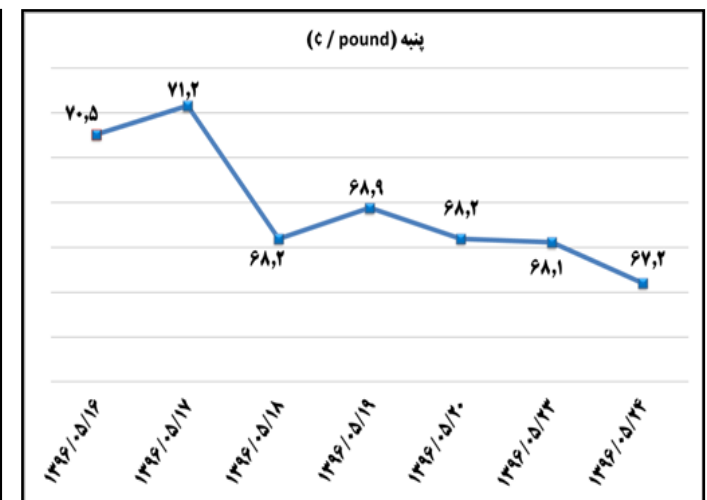
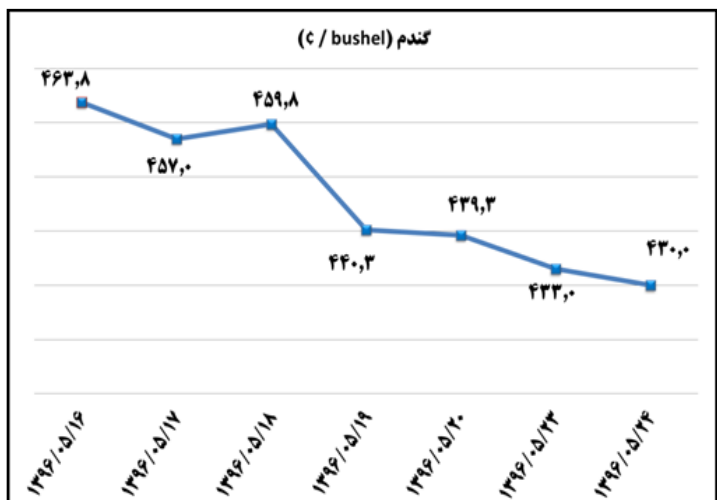
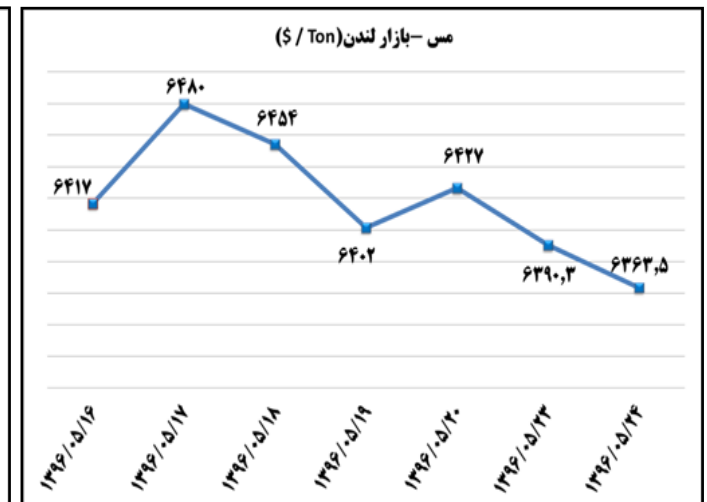
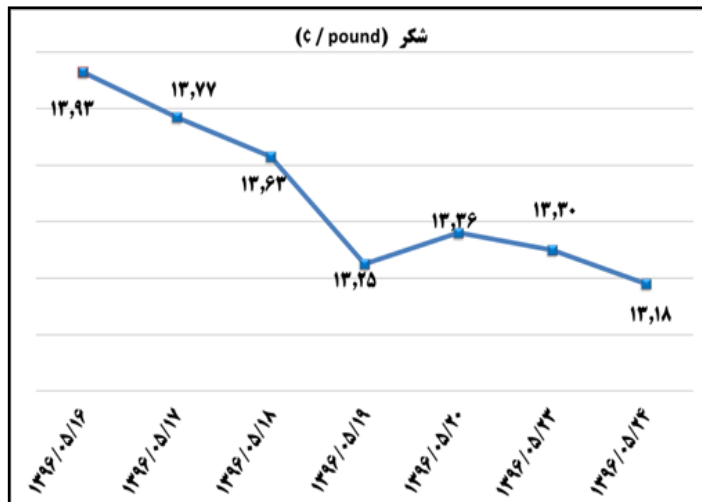
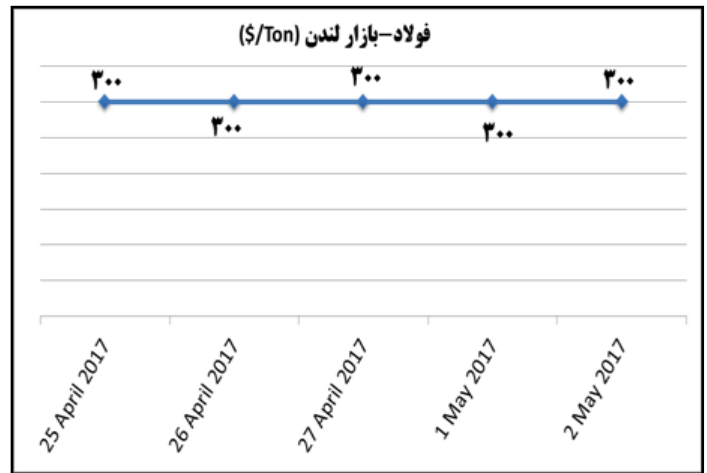
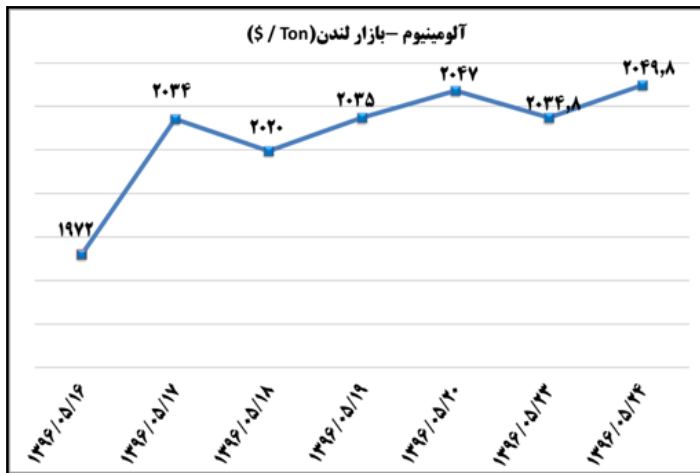
شماره: ۱۴۱۷
۲۵ مرداد ۹۶
۱۶ Aug ۲۰۱۷



بولتن روزانه شاخص‌های مهم اقتصادی

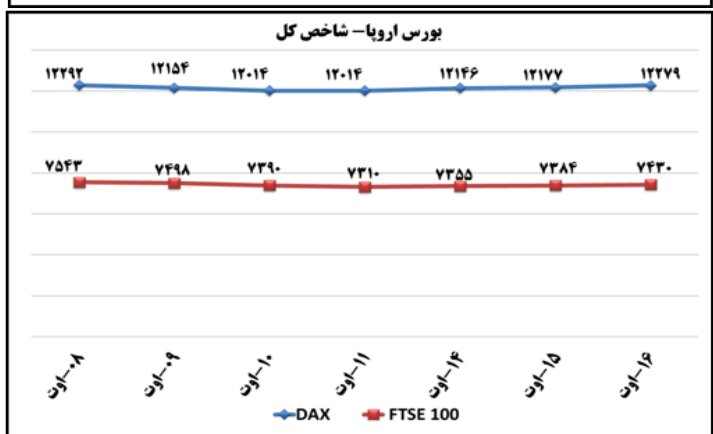

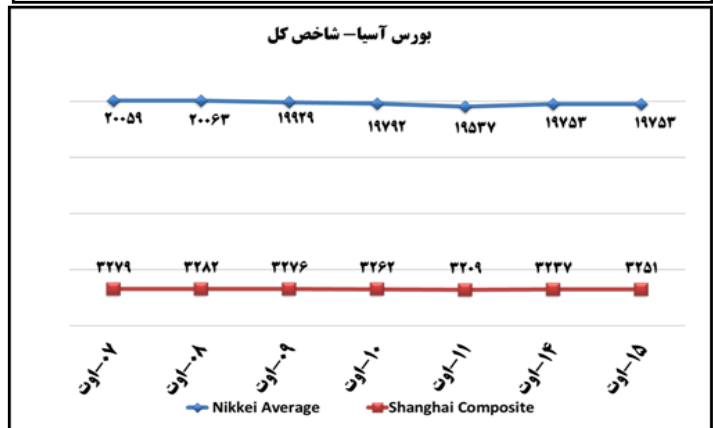

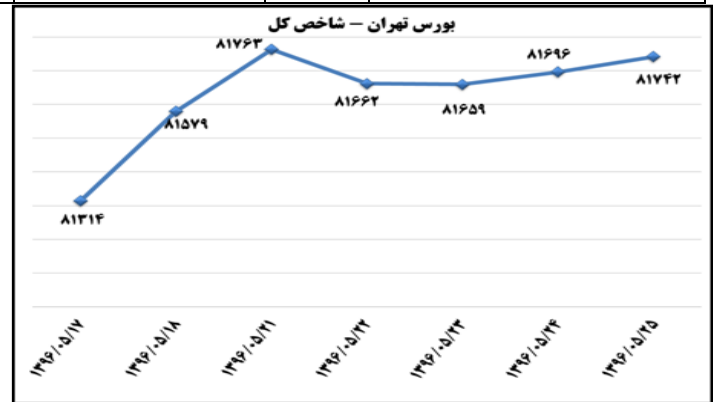
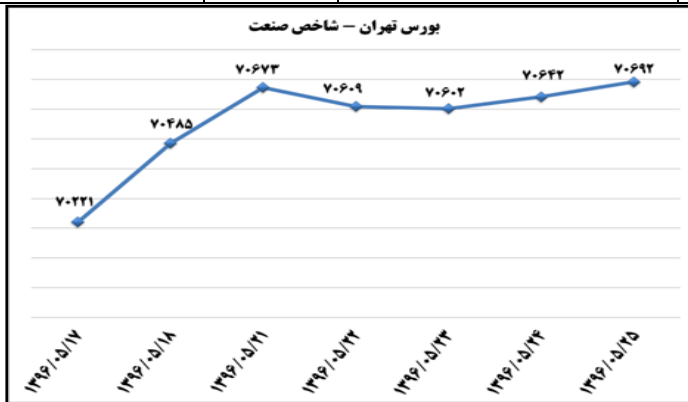
وزارت صنعت، معدن و تجارت
معاونت طرح و برنامه
دفتر آمار و فرآوری داده‌ها

شماره: ۱۴۱۷
۲۵ مرداد ۹۶
۱۶ Aug ۲۰۱۷



(د) بورس

تاثیر مثبت در شاخص کل (واحد)		بیشترین افزایش ارزش بازار		تاثیر مثبت در شاخص کل (واحد)		بیشترین کاهش ارزش بازار		
۳۹,۰۳	٪۲,۳	خدمات انفورماتیک	۱۷,۴۸	٪-۱,۰۷	پالایش نفت بندرعباس	۱۹,۵۲	٪۱,۲	کشتیرانی جمهوری اسلامی ایران
۱۵,۲	٪۲,۴۴	گروه پتروشیمی س.ایرانیان	-۹,۲۳	٪-۰,۴۷	گسترش نفت گاز پارس‌یان	-۵,۷	٪-۰,۱۷	فولاد مبارکه اصفهان



به منظور بهبود کیفیت و کمیت گزارش حاضر، لطفاً نقطه نظرات خود را به دفتر آمار و فرآوری داده‌ها اعلام کنید