

شماره: ۱۳۷۱
 ۲۱ خرداد ۹۶
 ۲۰۱۷ June ۱۱


 وزارت صنعت، معدن و تجارت
 معاونت طرح و برنامه
 دفتر آمار و فرآوردی داده‌ها

بولتن روزانه
 شاخص‌های مهم اقتصادی

الف) صدور مجوز و ارائه خدمات روزانه

| بخش | نام مجوز | تعداد | توضیحات |
|-----------------|---------------------------------------|-------------|--------------|
| صنعت | جواز تاسیس | ۸۴ | - |
| | پروانه بهره برداری | ۲۰ | - |
| معدن | پروانه اکتشاف | ۳ | - |
| | گواهی کشف | ۲ | - |
| | پروانه بهره برداری معدن | ۳ | - |
| | مجوز برداشت | - | - |
| صنف | پروانه صنفی | ۱۴۰۸ | ۲۰ خرداد ۹۶ |
| تجارت خارجی | کارت بازرگانی صادره | ۳۱ | ۲۰ خرداد ۹۶ |
| | کارت بازرگانی تمدیدی | ۵۸ | ۲۰ خرداد ۹۶ |
| | ثبت سفارش صادره | ۵۳۹۲ | - |
| | ثبت سفارش تمدیدی | ۱۵۲ | - |
| | ارزش ثبت سفارش (میلیون دلار) | ۴۴۹,۱۵۸,۱۶۶ | میلیون دلار |
| تجارت الکترونیک | گواهی امضای الکترونیکی | ۲۷۶ | ۲۰ خرداد ۹۶ |
| | مجوز نماد اعتماد الکترونیکی صادر شده | ۱۲۱ | ۲۰ خرداد ۹۶ |
| | مجوز نماد اعتماد الکترونیکی تمدید شده | ۳۹ | ۲۰ خرداد ۹۶ |
| | معاملات سامانه ستاد | ۹۲ | ۲۰ خرداد ۹۶ |
| | ارزش معاملات سامانه ستاد | ۴۸۶۰,۵ | میلیون تومان |
| شهرکهای صنعتی | قرارداد حق انتفاع سرمایه گذاری | ۲۲ | ۲۰ خرداد ۹۶ |
| | مساحت قرارداد منعقد شده | ۹,۳۸۱ | متر مربع |

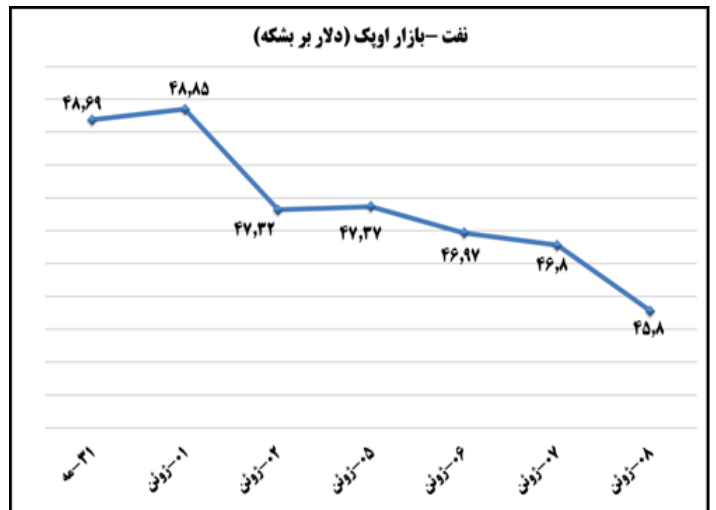
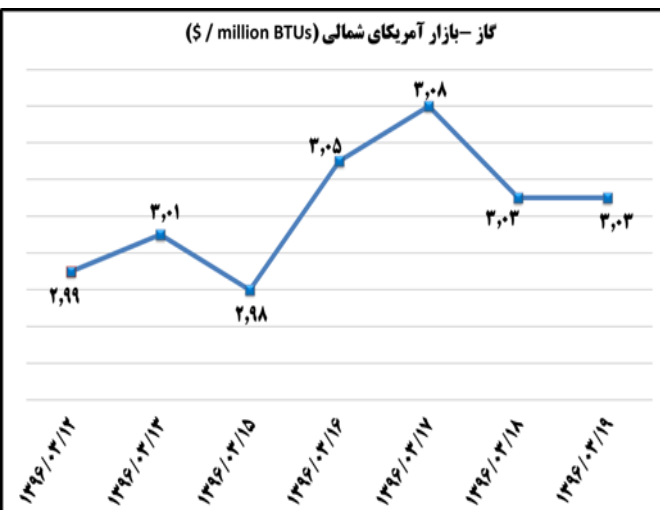
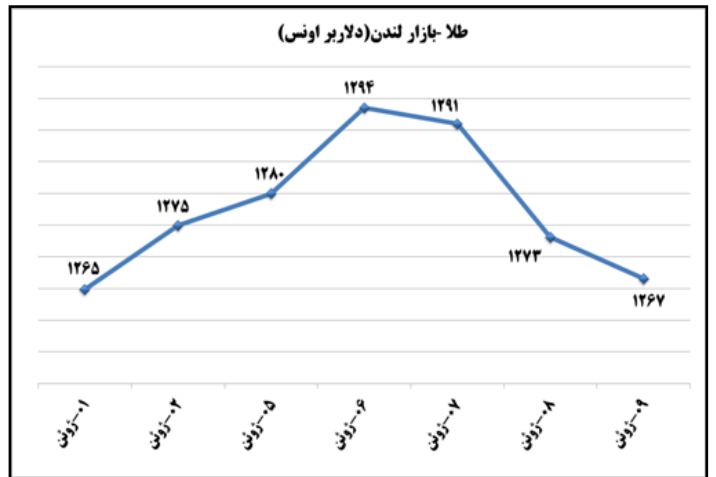
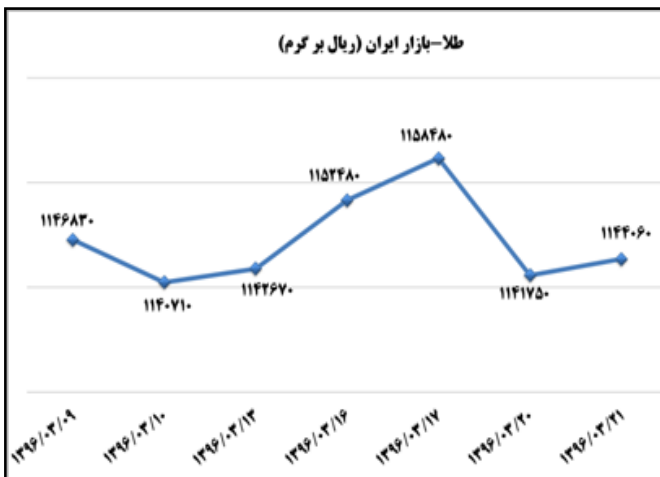
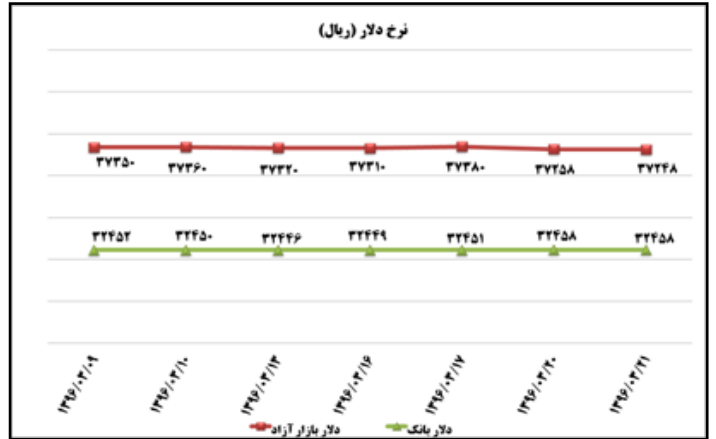
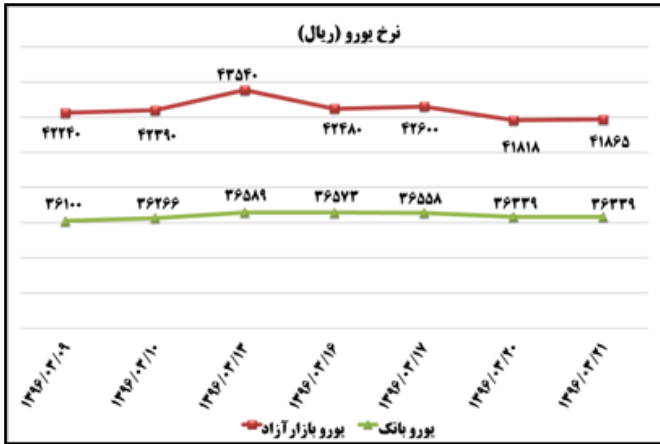
ب) اطلاعات تجاری روزانه ۲۰ گمرک عمده کشور

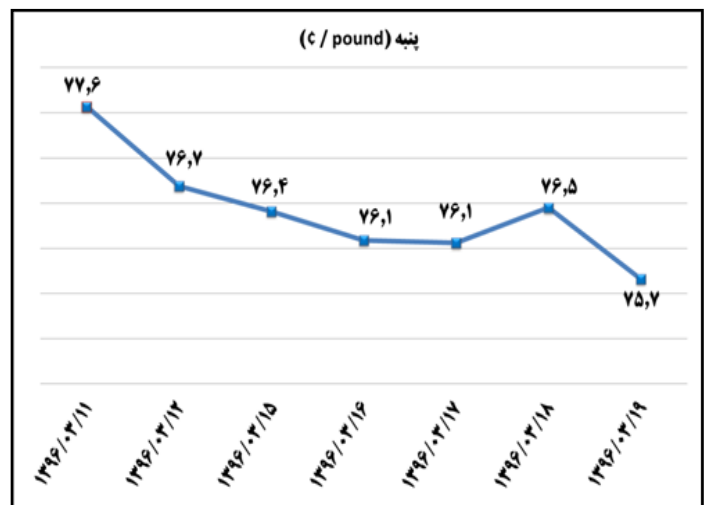
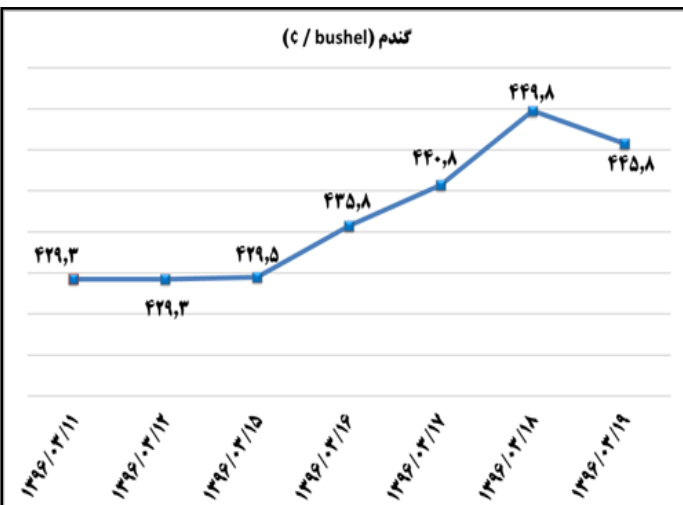
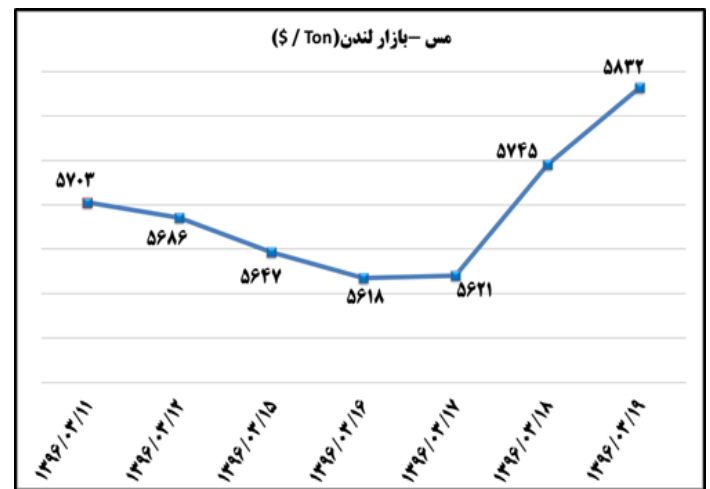
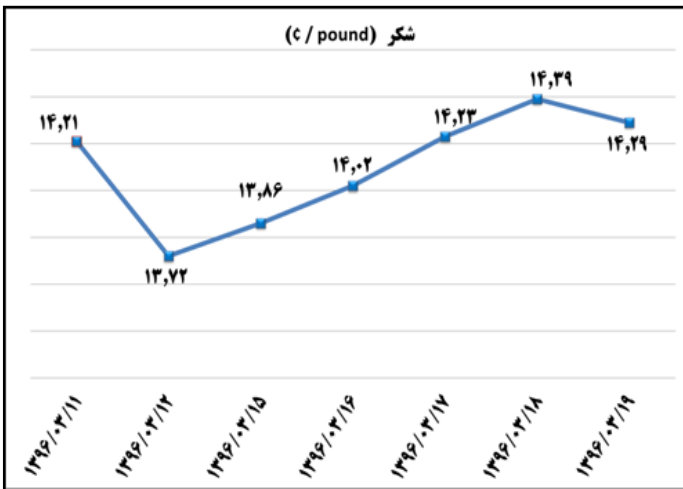
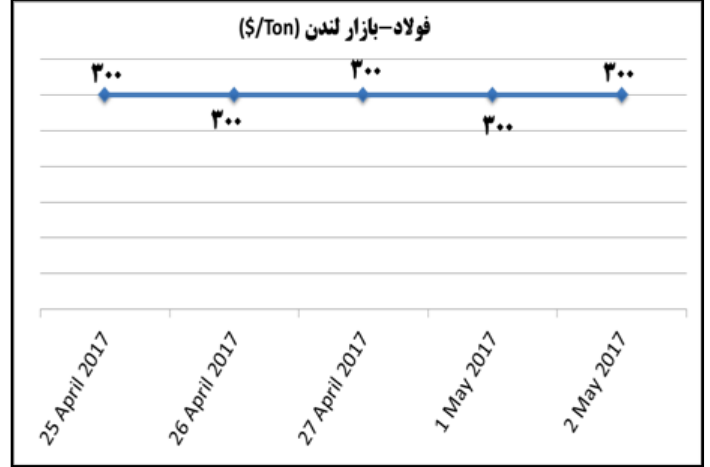
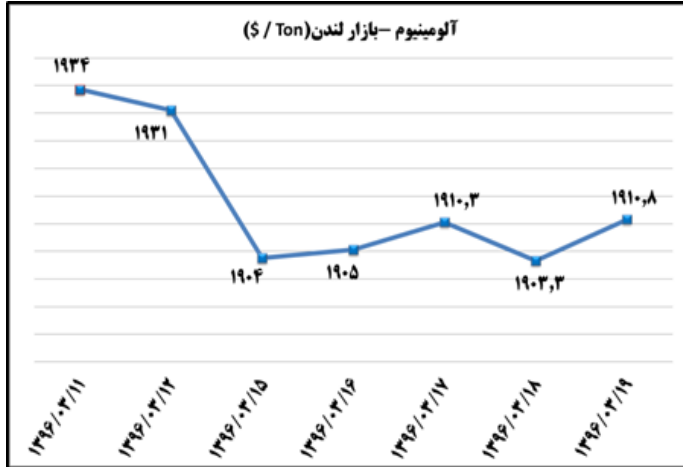
| بخش | ارزش (میلیون دلار) | وزن (هزارتن) | توضیحات |
|--------|--------------------|--------------|-------------|
| واردات | ۳۱۰,۸ | ۳۰۹,۰ | ۲۴ اسفند ۹۵ |
| صادرات | ۱۱۹,۸ | ۴۰۳,۳ | ۲۴ اسفند ۹۵ |

ماخذ: گمرک جمهوری اسلامی ایران / اطلاعات ۲۰ گمرک عمده کشور

نکته ۱: تجميع مجوزهای روزانه اعلام شده در بولتن الزما مجوزهای ماهیانه نخواهد بود.

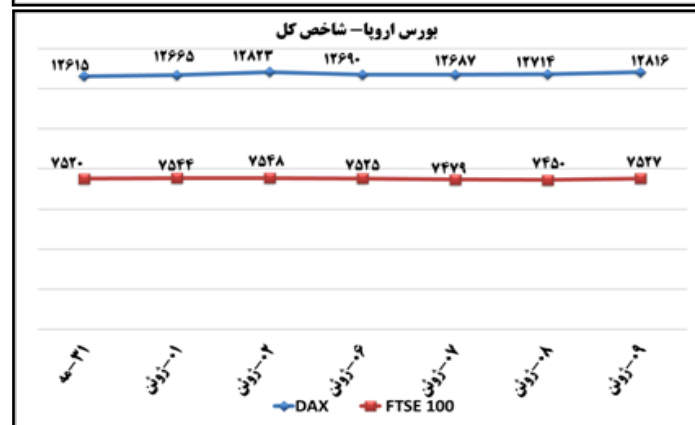
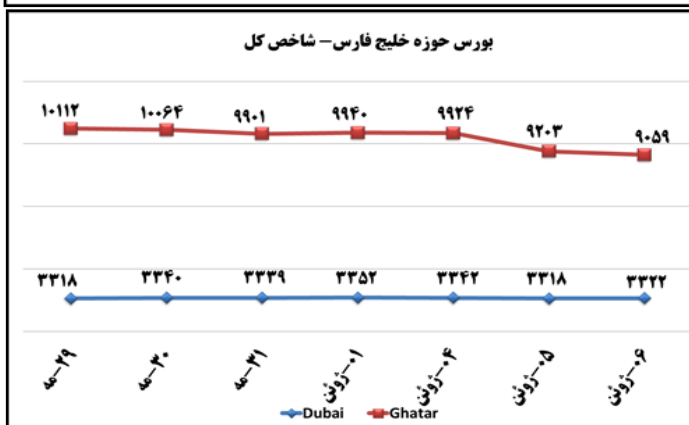
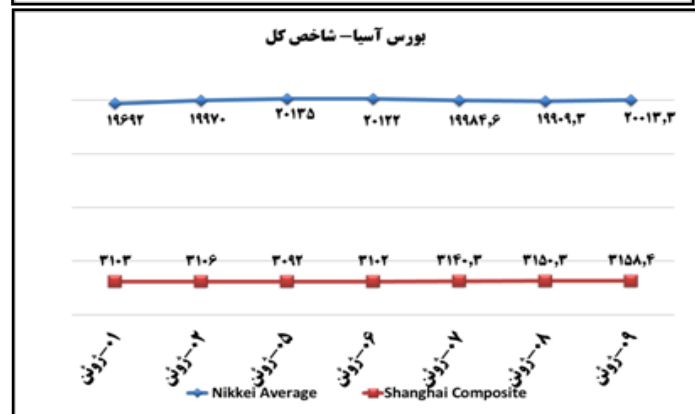

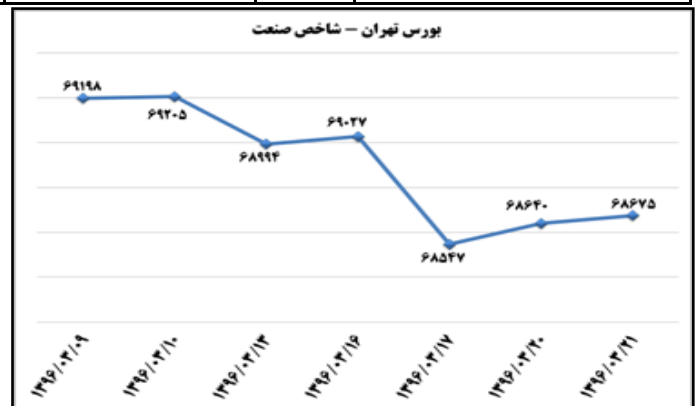
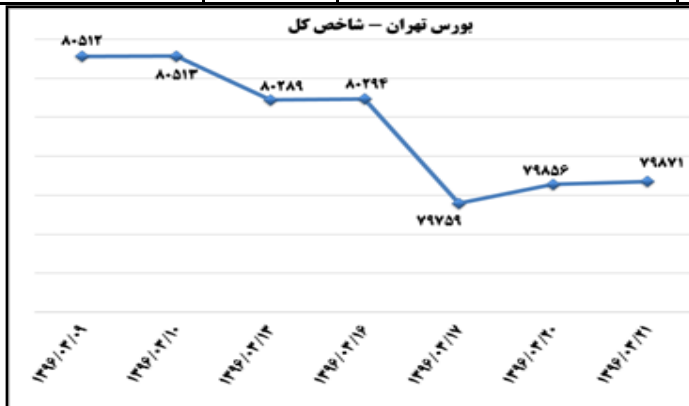
نکته ۲: برخی اقلام در دست تهیه است که متعاقباً اعلام می گردد.





(د) بورس

| تاثیر مثبت در شاخص کل (واحد) | بیشترین کاهش ارزش بازار | | تاثیر مثبت در شاخص کل (واحد) | بیشترین افزایش ارزش بازار | |
|------------------------------|----------------------------|--|------------------------------|-------------------------------------|--|
| -۱۱,۴ | پالایش نفت تهران -۱,۱۴% | | ۲۵,۰۵ | گروه مدیریت سرمایه گذاری امید ۲,۰۴% | |
| -۱۱,۹ | پالایش نفت بندرعباس -۰,۶۱% | | ۲۲,۱۱ | مخابرات ایران ۰,۷۸% | |
| -۸,۸۴ | گروه مپنا -۰,۴۸% | | ۱۶,۵۳ | فولاد مبارکه اصفهان ۰,۶۵% | |



به منظور بهبود کیفیت و کمیت گزارش حاضر، لطفاً نقطه نظرات خود را به دفتر آمار و فرآوری داده‌ها اعلام کنید