

شماره: ۱۳۶۵
 ۰۹ خرداد ۹۶
 ۲۰۱۷ may ۳۰


 وزارت صنعت، معدن و تجارت
 معاونت طرح و برنامه
 دفتر آمار و فرآوردی داده‌ها

بولتن روزانه
 شاخص‌های مهم اقتصادی

الف) صدور مجوز و ارائه خدمات روزانه

بخش	نام مجوز	تعداد	توضیحات
صنعت	جواز تاسیس	۸۵	-
	پروانه بهره برداری	۳۴	-
معدن	پروانه اکتشاف	۲	-
	گواهی کشف	۴	-
	پروانه بهره برداری معدن	۲	-
	مجوز برداشت	-	-
صنف	پروانه صنفی	۱۶۷۳	۰۸ خرداد ۹۶
تجارت خارجی	کارت بازرگانی صادره	۱۷	۰۸ خرداد ۹۶
	کارت بازرگانی تمدیدی	۳۹	۰۸ خرداد ۹۶
	ثبت سفارش صادره	-	-
	ثبت سفارش تمدیدی	-	-
	ارزش ثبت سفارش	-	میلیون دلار
تجارت الکترونیک	گواهی امضای الکترونیکی	۲۶۶	۰۸ خرداد ۹۶
	مجوز نماد اعتماد الکترونیکی صادر شده	۷۹	۰۸ خرداد ۹۶
	مجوز نماد اعتماد الکترونیکی تمدید شده	۳۶	۰۸ خرداد ۹۶
	معاملات سامانه ستاد	۹۰	۰۸ خرداد ۹۶
	ارزش معاملات سامانه ستاد	۵۲۰۹	میلیون تومان
شهرکهای صنعتی	قرارداد حق انتفاع سرمایه گذاری	۱۰	۰۸ خرداد ۹۶
	مساحت قرارداد منعقد شده	۶۳۲۷۵	متر مربع

ب) اطلاعات تجاری روزانه ۲۰ گمرک عمده کشور

بخش	ارزش (میلیون دلار)	وزن (هزارتن)	توضیحات
واردات	۳۱۰,۸	۳۰۹,۰	۲۴ اسفند ۹۵
صادرات	۱۱۹,۸	۴۰۳,۳	۲۴ اسفند ۹۵

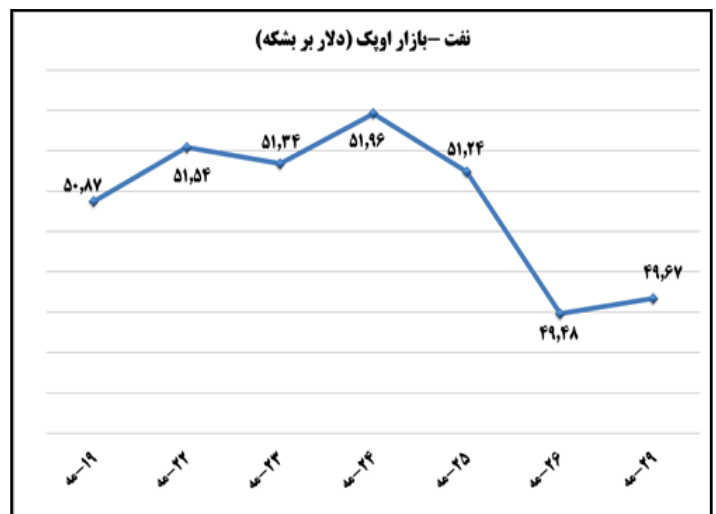
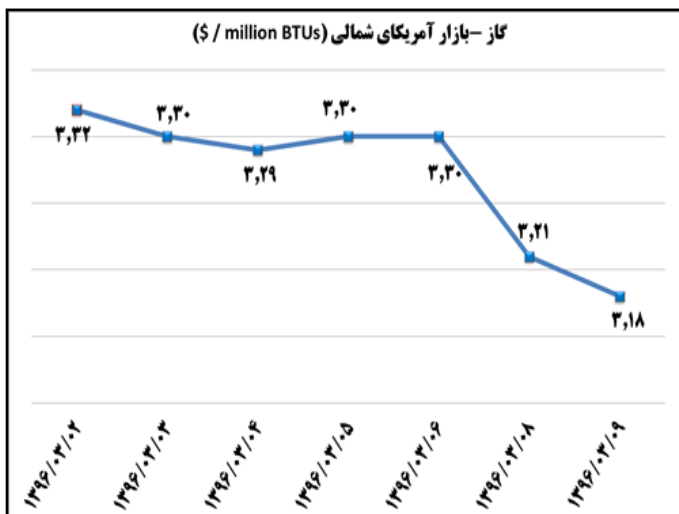
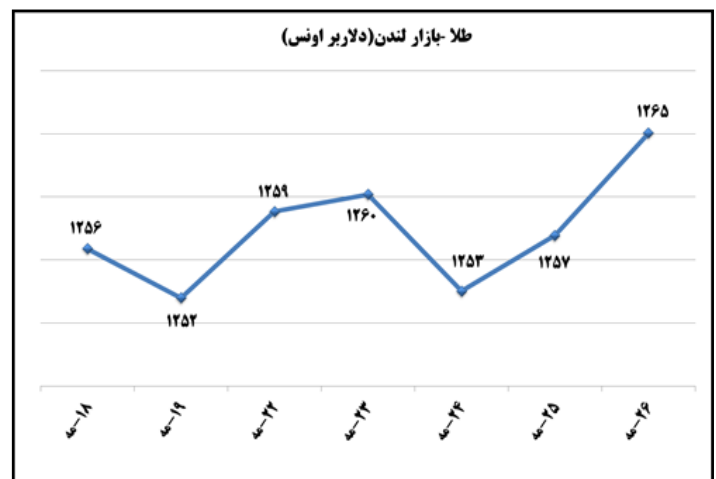
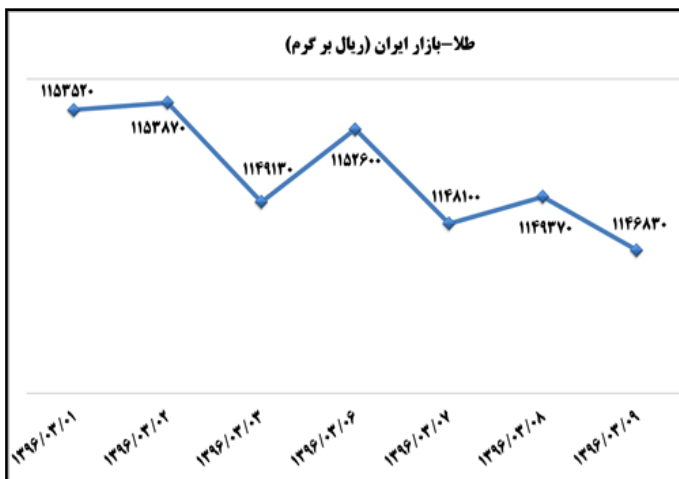
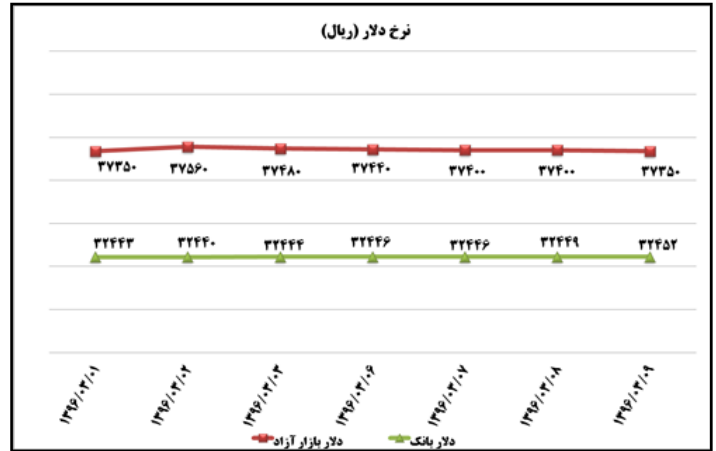
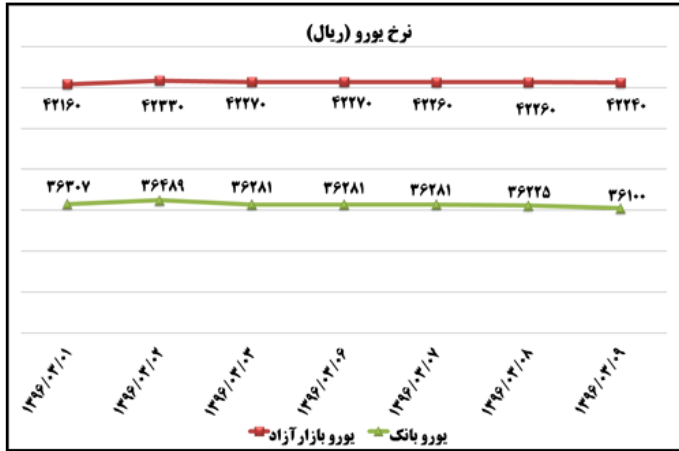
ماخذ: گمرک جمهوری اسلامی ایران / اطلاعات ۲۰ گمرک عمده کشور

نکته ۱: تجمیع مجوزهای روزانه اعلام شده در بولتن الزما مجوزهای ماهیانه نخواهد بود.
 نکته ۲: برخی اقلام در دست تهیه است که متعاقباً اعلام می گردد.

شماره: ۱۳۶۵
 ۰۹ خرداد ۹۶
 ۲۰۱۷ may ۳۰

وزارت صنعت، معدن و تجارت
 معاونت طرح و برنامه
 دفتر آمار و فرآوری داده‌ها

بولتن روزانه
 شاخص‌های مهم اقتصادی
 (ج) قیمت کالا و ادرز

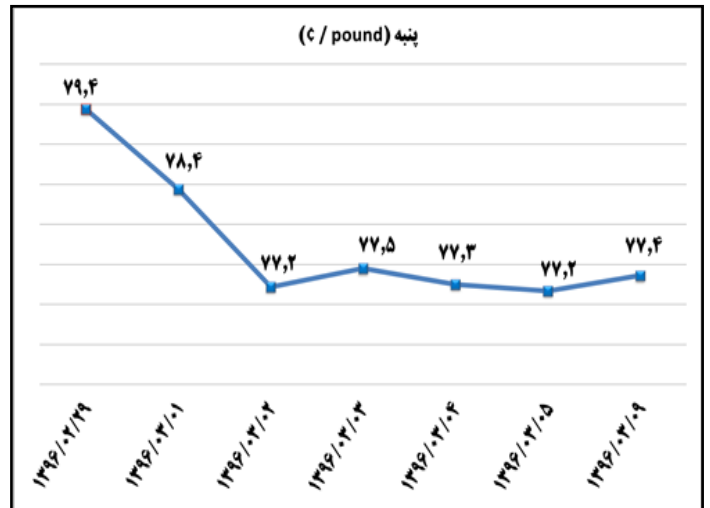
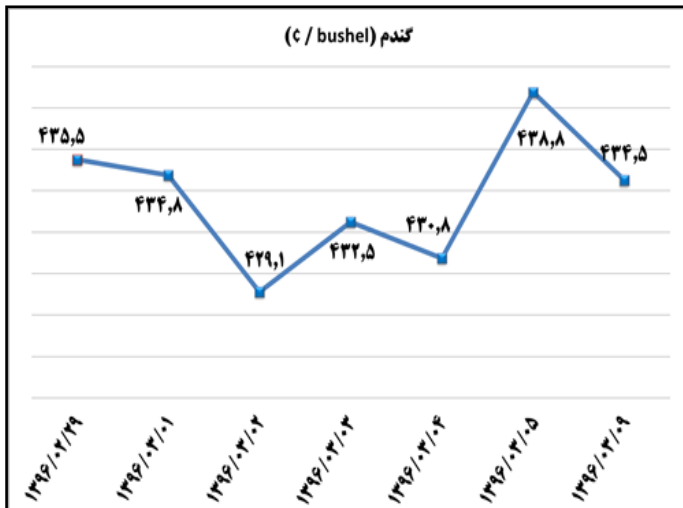
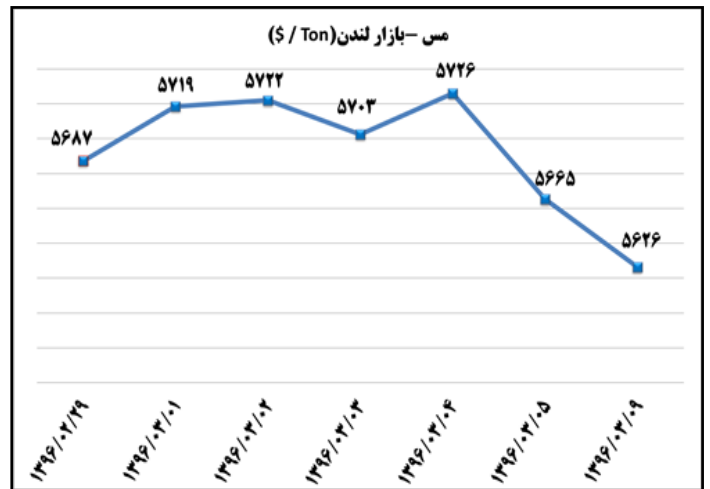
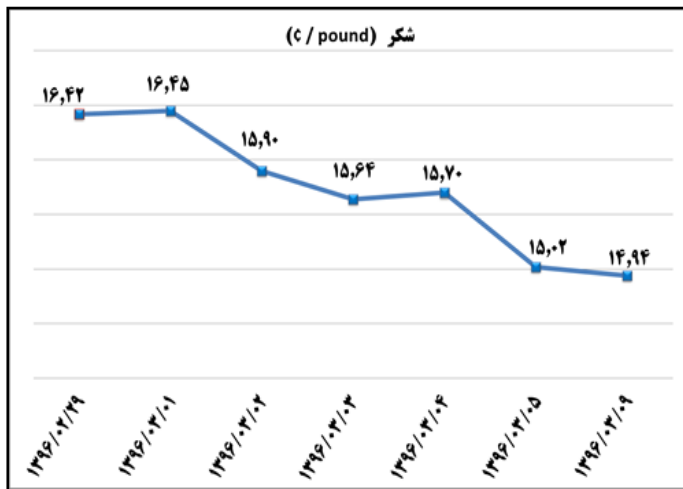
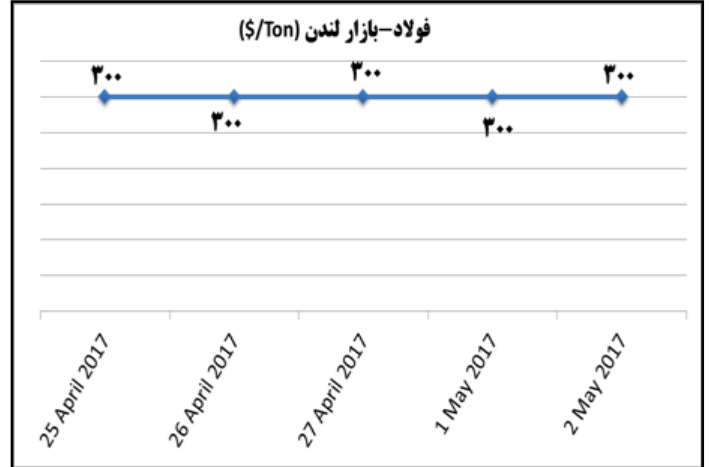
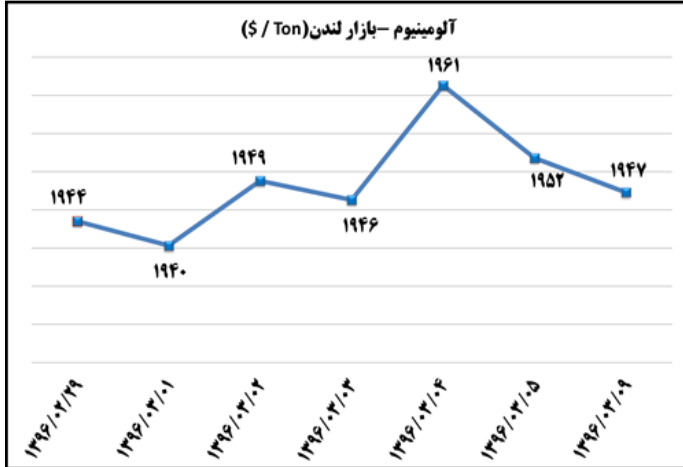


شماره: ۱۳۶۵
 ۰۹ خرداد ۹۶
 ۲۰۱۷ may ۳۰



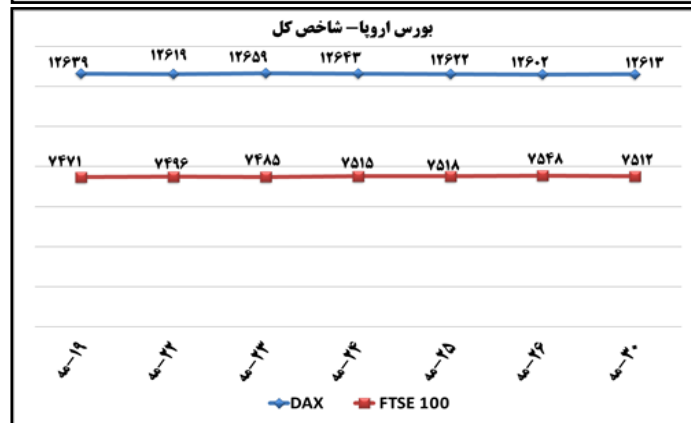
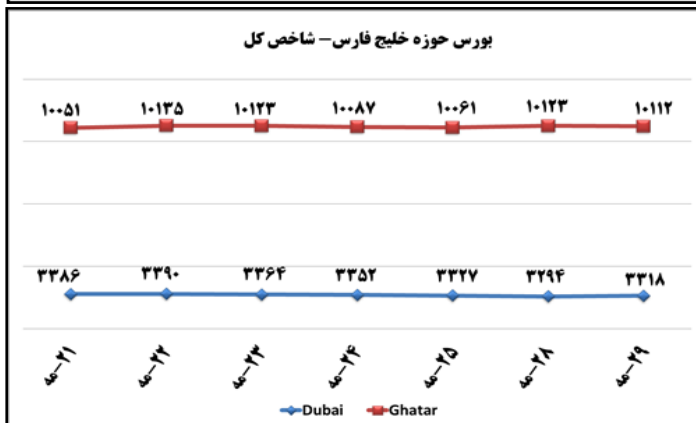
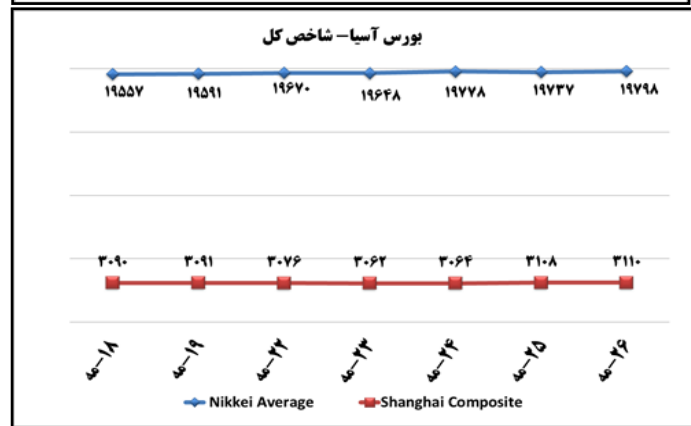

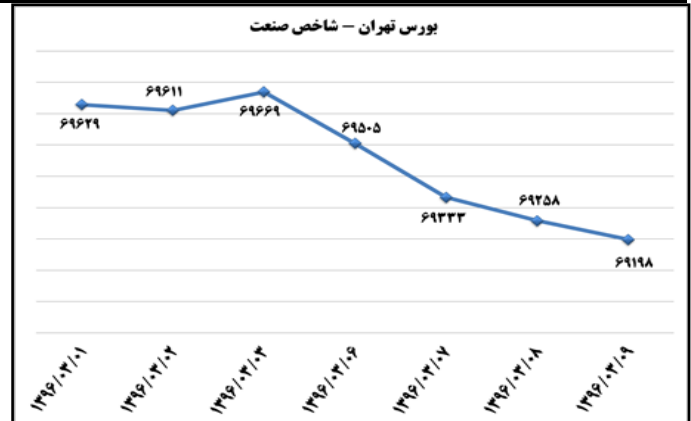
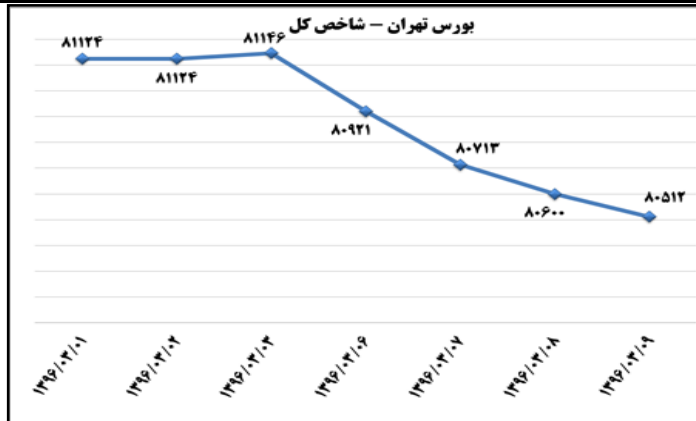
وزارت صنعت، معدن و تجارت
 معاونت طرح و برنامه
 دفتر آمار و فرآوری داده‌ها

بولتن روزانه شاخص‌های مهم اقتصادی



(د) بورس

تاثیر مثبت در شاخص کل (واحد)	بیشترین کاهش ارزش بازار		تاثیر مثبت در شاخص کل (واحد)	بیشترین افزایش ارزش بازار	
-۱۶,۲۵	٪-۰,۸۵	پالایش نفت بندرعباس	۲۱,۸۶	٪۱,۲۴	گسترش نفت و گاز پارسیان
-۱۵,۷	٪-۱,۵۲	پالایش نفت تهران	۱۹,۲۱	٪۰,۹۶	س. نفت و گاز و پتروشیمی تأمین
-۱۵,۳۸	٪-۴,۵۴	توسعه صنایع بهشهر	۱۴,۰۳	٪۳,۲۹	پتروشیمی فناوریان



به منظور بهبود کیفیت و کمیت گزارش حاضر، لطفاً نقطه نظرات خود را به دفتر آمار و فرآوری داده‌ها اعلام کنید