

بولتن روزانه
شاخص های مهم اقتصادی

وزارت صنعت، معدن و تجارت
معاونت طرح و برنامه
دفتر آمار و فرآوری داده ها

الف) صدور مجوز و ارائه خدمات روزانه

بخش	نام مجوز	تعداد	توضیحات
صنعت	جواز تاسیس	۵۴	-
	پروانه بهره برداری	۱۶	-
معدن	پروانه اکتشاف	۰	-
	گواهی کشف	۰	-
	پروانه بهره برداری معدن	۲	-
	مجوز برداشت	-	-
صنف	پروانه صنفی	۱۴	۲۹ اردیبهشت ۹۶
تجارت خارجی	کارت بازرگانی صادره	۱۷	۲۸ اردیبهشت ۹۶
	کارت بازرگانی تمدیدی	۴۰	۲۸ اردیبهشت ۹۶
	ثبت سفارش صادره	-	-
	ثبت سفارش تمدیدی	-	-
	ارزش ثبت سفارش	-	میلیون دلار
	گواهی امضای الکترونیکی	۱۵۸	۲۷ اردیبهشت ۹۶
تجارت الکترونیک	مجوز نماد اعتماد الکترونیکی صادر شده	۱۲	۲۷ اردیبهشت ۹۶
	مجوز نماد اعتماد الکترونیکی تمدید شده	۳۵	۲۷ اردیبهشت ۹۶
	معاملات سامانه ستاد	۵۸	۲۷ اردیبهشت ۹۶
	ارزش معاملات سامانه ستاد	۲۰۳۰٫۶	میلیون تومان
	قرارداد حق انتفاع سرمایه گذاری	۳	۳۰ اردیبهشت ۹۶
شهرک های صنعتی	مساحت قرارداد منعقد شده	۱۶۸۶۳	متر مربع

ب) اطلاعات تجاری روزانه ۲۰ گمرک عمده کشور

بخش	ارزش (میلیون دلار)	وزن (هزار تن)	توضیحات
واردات	۳۱۰٫۸	۳۰۹٫۰	۲۴ اسفند ۹۵
صادرات	۱۱۹٫۸	۴۰۳٫۳	۲۴ اسفند ۹۵

ماخذ: گمرک جمهوری اسلامی ایران / اطلاعات ۲۰ گمرک عمده کشور

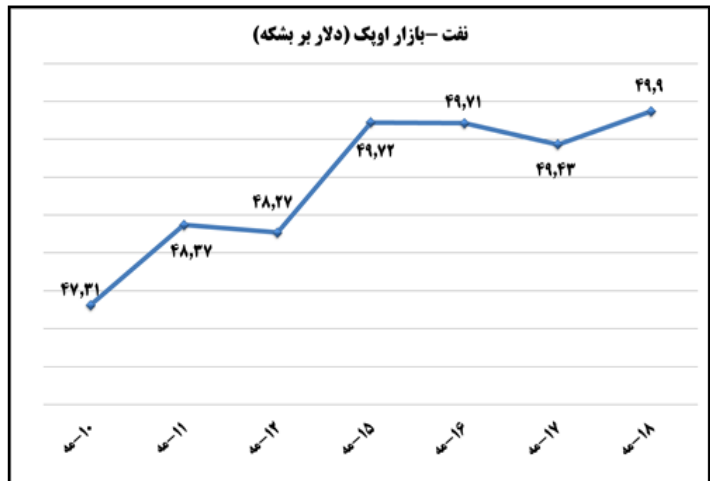
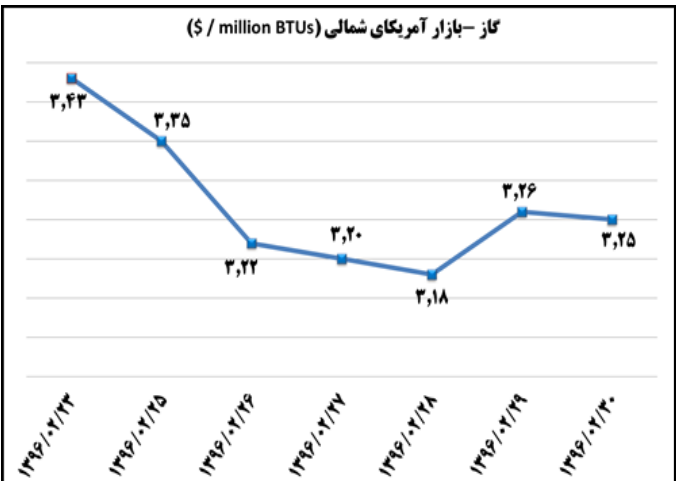
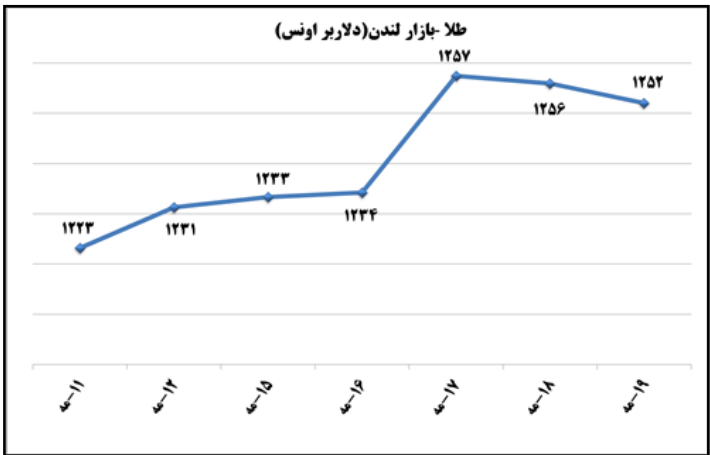
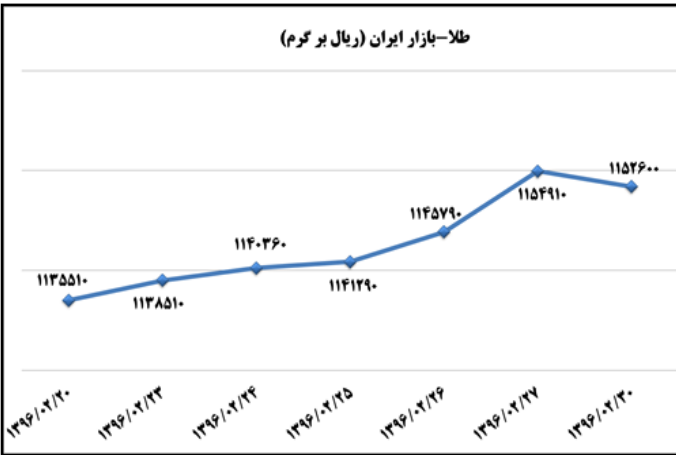
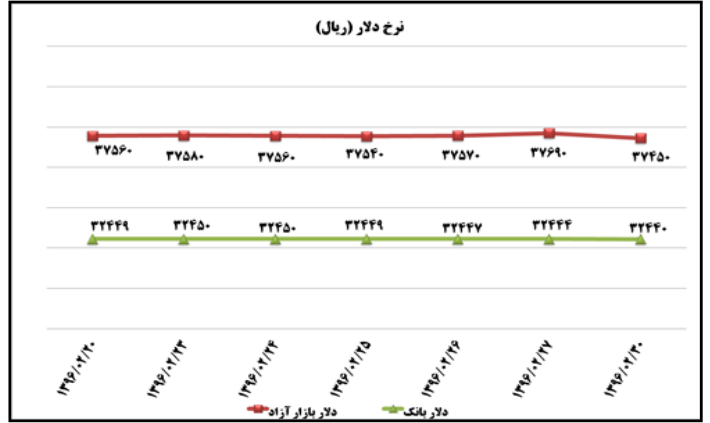
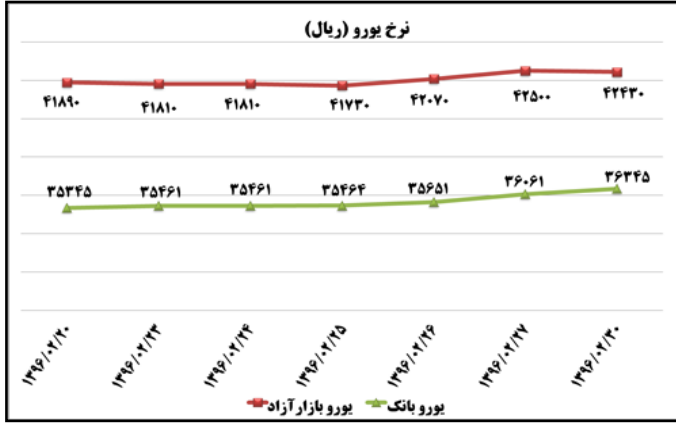
نکته ۱: تجمیع مجوزهای روزانه اعلام شده در بولتن الزما مجوزهای ماهیانه نخواهد بود.

نکته ۲: برخی اقلام در دست تهیه است که متعاقباً اعلام می گردد.

بولتن روزانه شاخص های مهم اقتصادی (ج) قیمت کالا و ادرز

وزارت صنعت، معدن و تجارت
معاونت طرح و برنامه
دفتر آمار و فرآوری داده ها

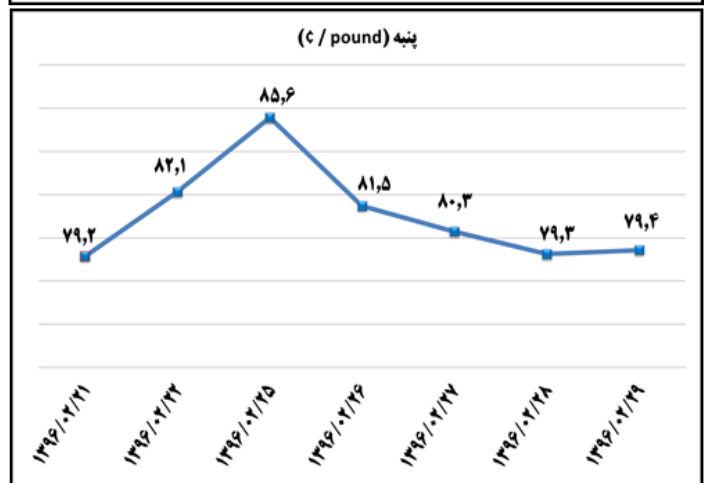
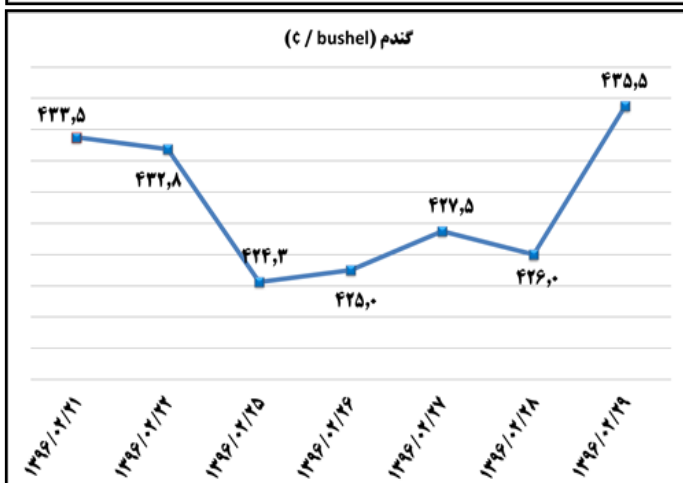
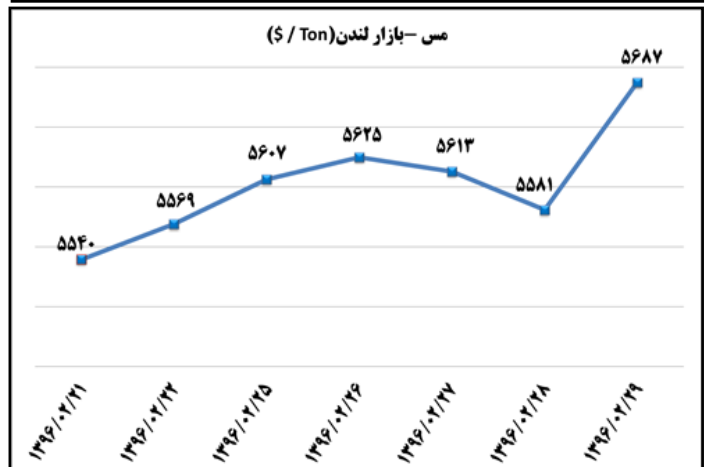
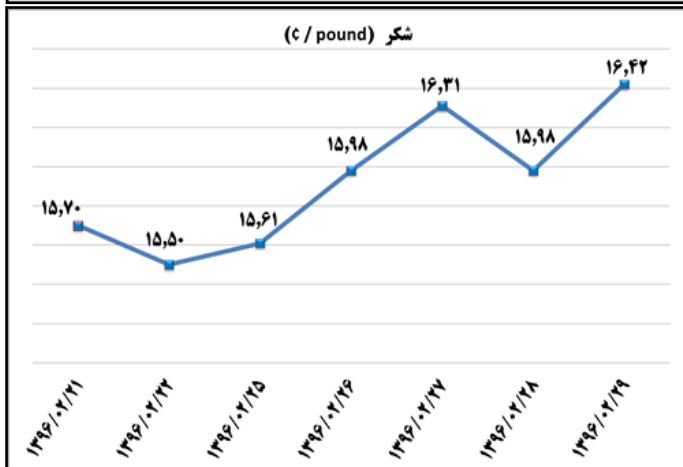
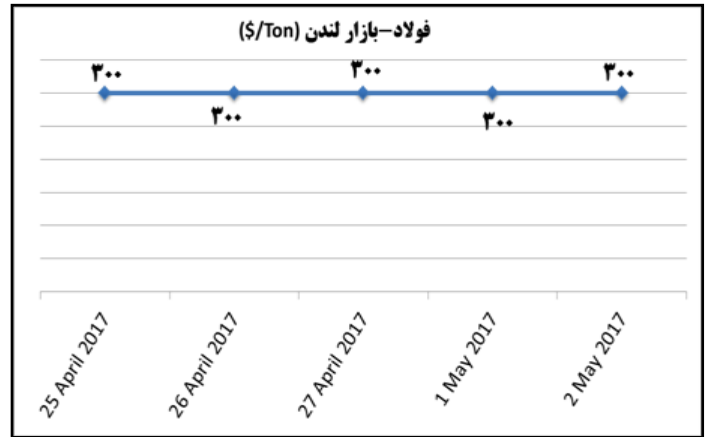
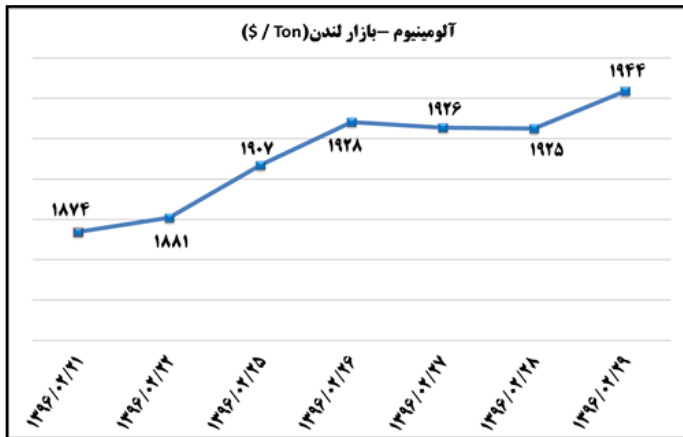
شماره: ۱۳۵۷
۳۰ اردیبهشت ۹۶
۲۰ may ۲۰۱۷



بولتن روزانه شاخص‌های مهم اقتصادی

وزارت صنعت، معدن و تجارت
معاونت طرح و برنامه
دفتر آمار و فرآوری داده‌ها

شماره: ۱۳۵۷
۳۰ اردیبهشت ۹۶
۲۰ May ۲۰۱۷



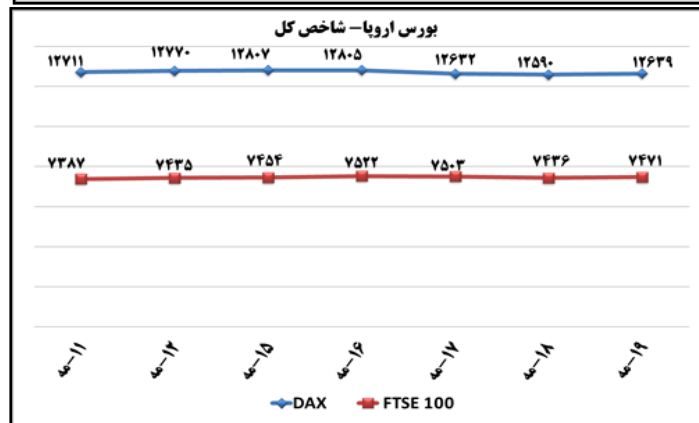
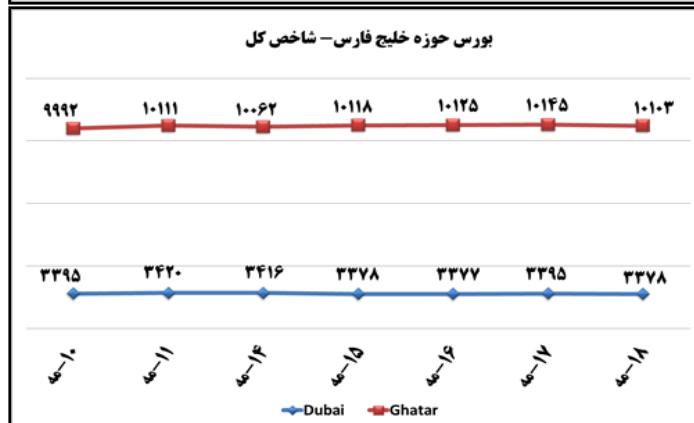
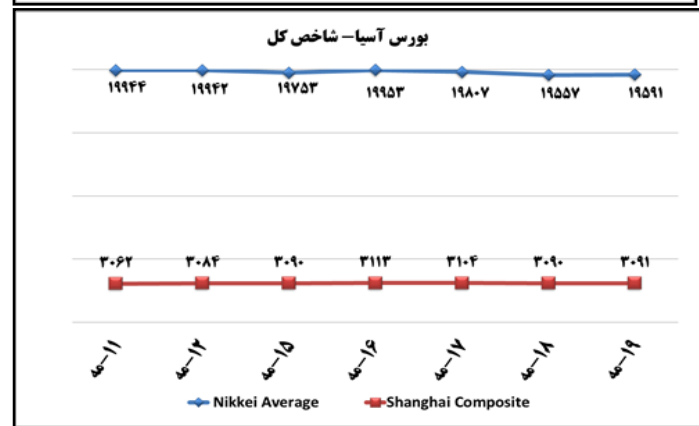

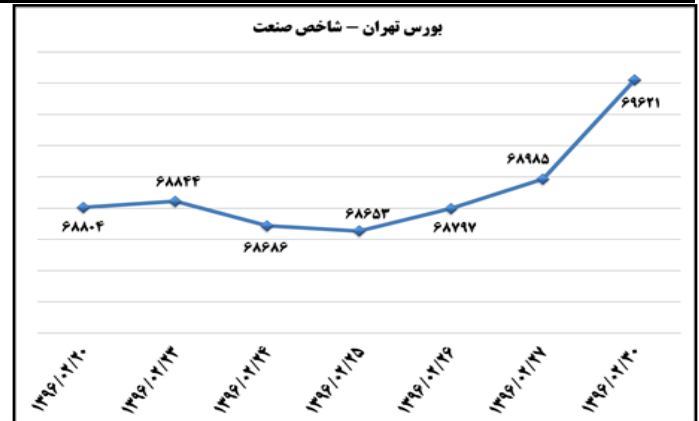
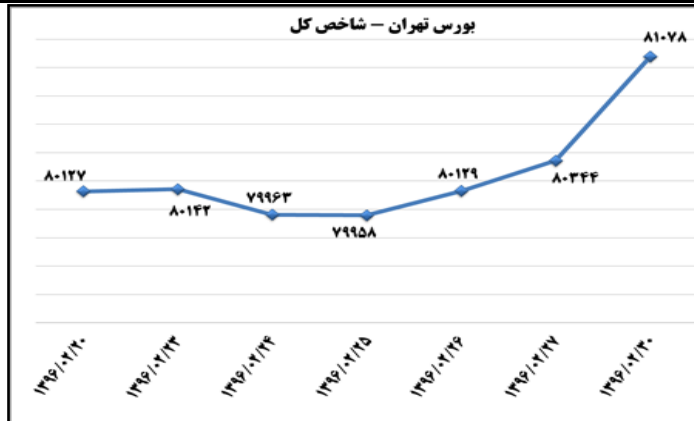
بولتن روزانه شاخص های مهم اقتصادی

وزارت صنعت، معدن و تجارت
معاونت طرح و برنامه
دفتر آمار و فرآوری داده ها

شماره: ۱۳۵۷
۳۰ اردیبهشت ۹۶
۲۰ may ۲۰۱۷

(د) بورس

تاثیر مثبت در شاخص کل (واحد)	بیشترین کاهش ارزش بازار		تاثیر مثبت در شاخص کل (واحد)	بیشترین افزایش ارزش بازار	
-۱۴,۵۵	%-۰,۶۳	ملی صنایع مس ایران	۱۴۴,۳۴	%۲,۵۸	صنایع پتروشیمی خلیج فارس
-۱۱,۰۶	%-۱,۰۶	پتروشیمی پردیس	۵۸,۱۰	%۴,۴۹	سایپا
-۲,۲۶	%-۰,۲۳	توسعه معادن و فلزات	۵۴,۹۰	%۲,۸۹	پالایش نفت بندرعباس



به منظور بهبود کیفیت و کمیت گزارش حاضر، لطفاً نقطه نظرات خود را به دفتر آمار و فرآوری داده ها اعلام کنید

خانم رفعت نژاد ۸۱۷۶۲۳۲۴ - خانم توکلی ۸۱۷۶۲۳۶۷ - www.mimt.gov.ir