

شماره: ۱۳۵۵  
 ۲۶ اردیبهشت ۹۶  
 ۱۶ may ۲۰۱۷

  
 وزارت صنعت، معدن و تجارت  
 معاونت طرح و برنامه  
 دفتر آمار و فرآوری داده‌ها

بولتن روزانه  
 شاخص‌های مهم اقتصادی

الف) صدور مجوز و ارائه خدمات روزانه

بخش	نام مجوز	تعداد	توضیحات
صنعت	جواز تاسیس	۸۷	-
	پروانه بهره برداری	۲۲	-
معدن	پروانه اکتشاف	۴	-
	گواهی کشف	۱	-
	پروانه بهره برداری معدن	۲	-
	مجوز برداشت	-	-
صنف	پروانه صنفی	۱۴۱۲	۲۵ اردیبهشت ۹۶
تجارت خارجی	کارت بازرگانی صادره	۲۳	۲۵ اردیبهشت ۹۶
	کارت بازرگانی تمدیدی	۶۶	۲۵ اردیبهشت ۹۶
	ثبت سفارش صادره	-	-
	ثبت سفارش تمدیدی	-	-
	ارزش ثبت سفارش	-	میلیون دلار
تجارت الکترونیک	گواهی امضای الکترونیکی	۱۸۲	۲۵ اردیبهشت ۹۶
	مجوز نماد اعتماد الکترونیکی صادر شده	۷۷	۲۵ اردیبهشت ۹۶
	مجوز نماد اعتماد الکترونیکی تمدید شده	۵۱	۲۵ اردیبهشت ۹۶
	معاملات سامانه ستاد	۹۸	۲۴ اردیبهشت ۹۶
	ارزش معاملات سامانه ستاد	۵۱۶۹,۳	میلیون تومان
شهرکهای صنعتی	قرارداد حق انتفاع سرمایه گذاری	۲	۲۶ اردیبهشت ۹۶
	مساحت قرارداد منعقد شده	۱۴۷۷	متر مربع

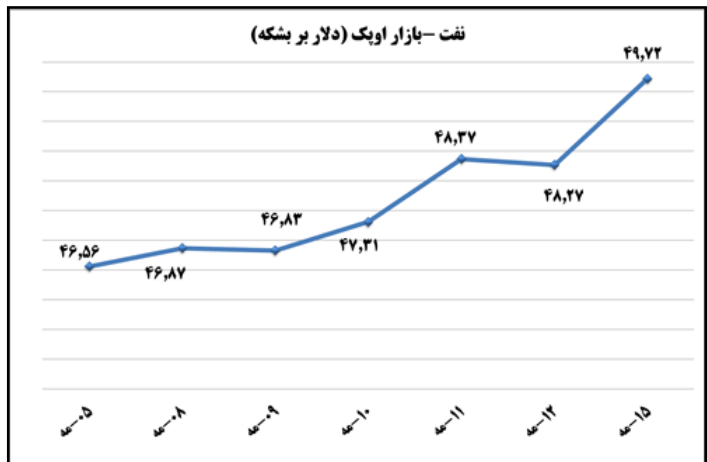
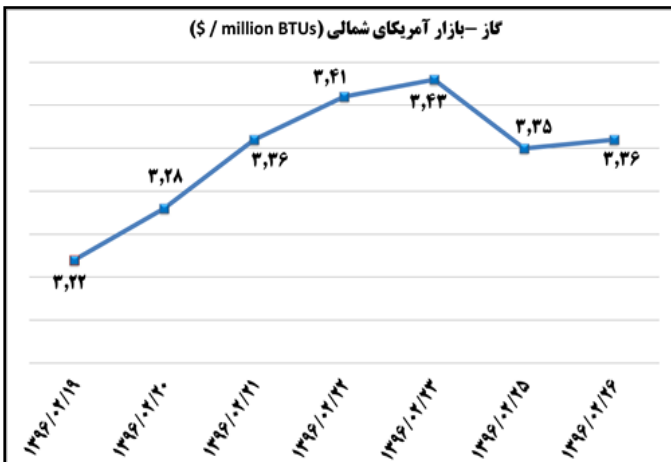
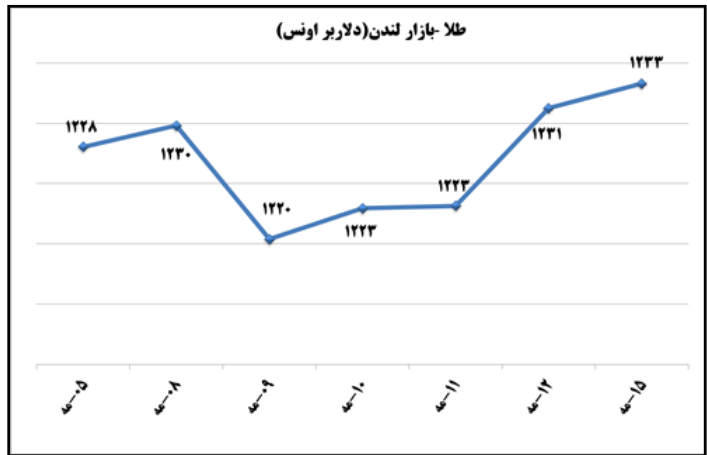
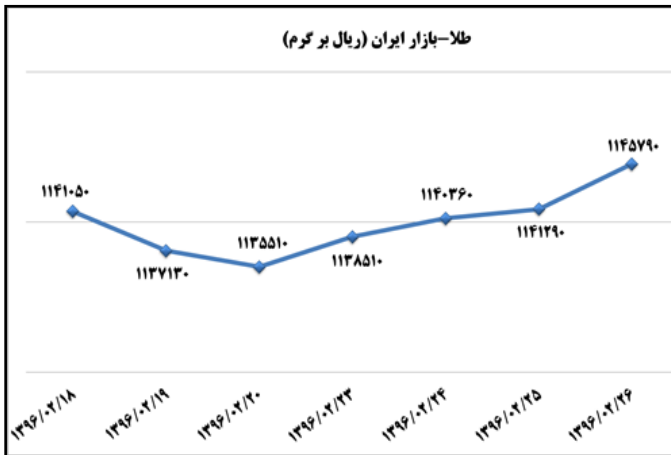
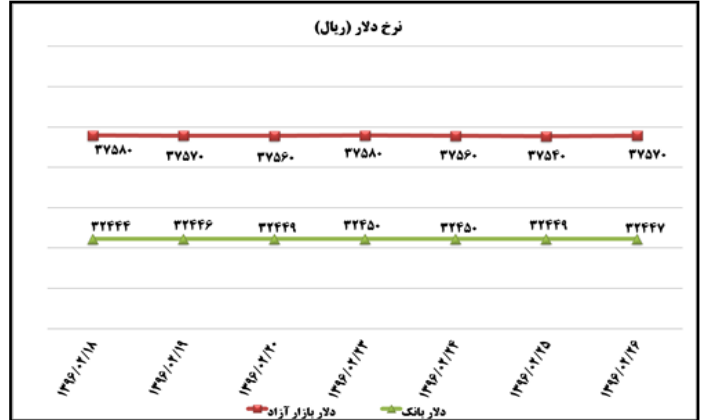
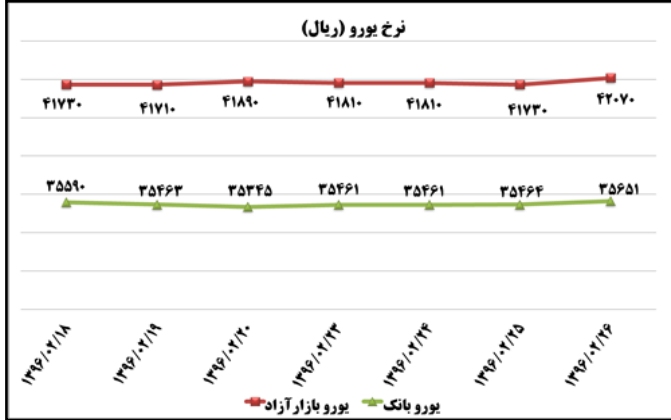
ب) اطلاعات تجاری روزانه ۲۰ گمرک عمده کشور

بخش	ارزش (میلیون دلار)	وزن (هزارتن)	توضیحات
واردات	۳۱۰,۸	۳۰۹,۰	۲۴ اسفند ۹۵
صادرات	۱۱۹,۸	۴۰۳,۳	۲۴ اسفند ۹۵

ماخذ: گمرک جمهوری اسلامی ایران / اطلاعات ۲۰ گمرک عمده کشور

نکته ۱: تجميع مجوزهای روزانه اعلام شده در بولتن الزما مجوزهای ماهیانه نخواهد بود.

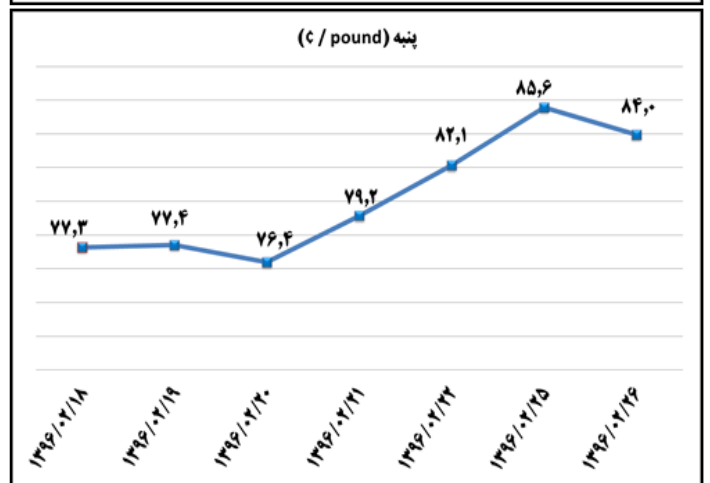
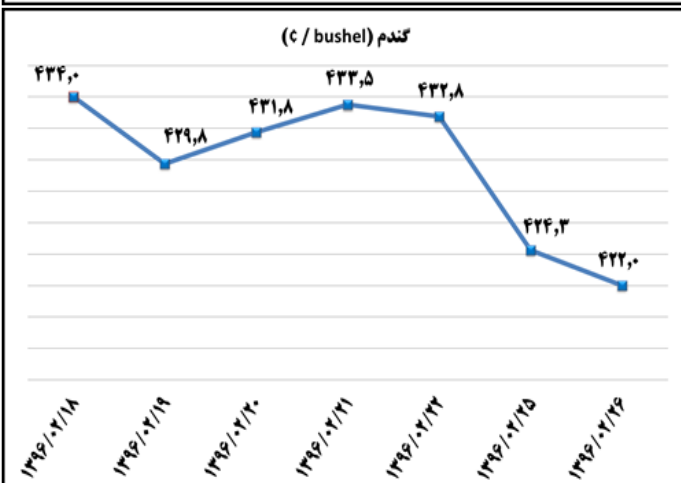
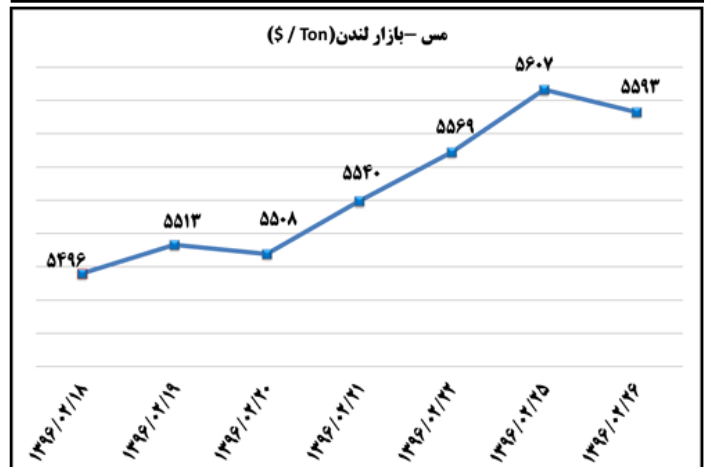
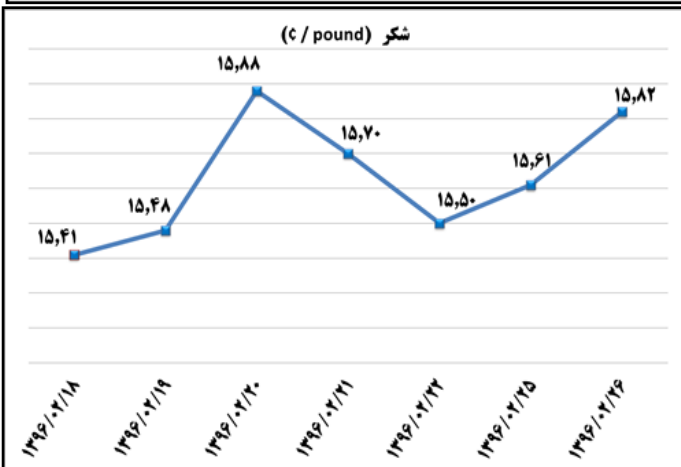
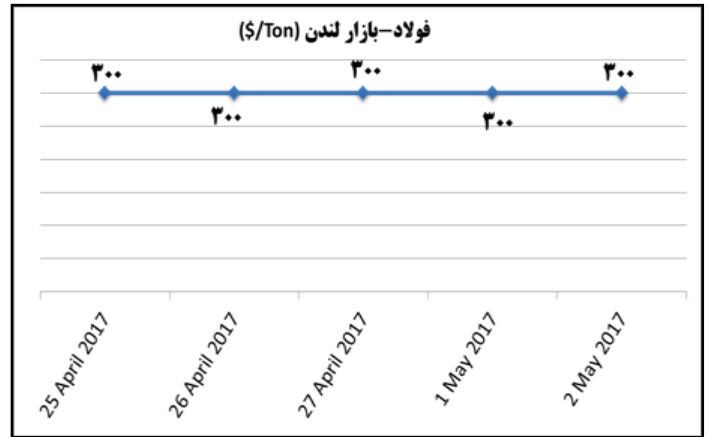
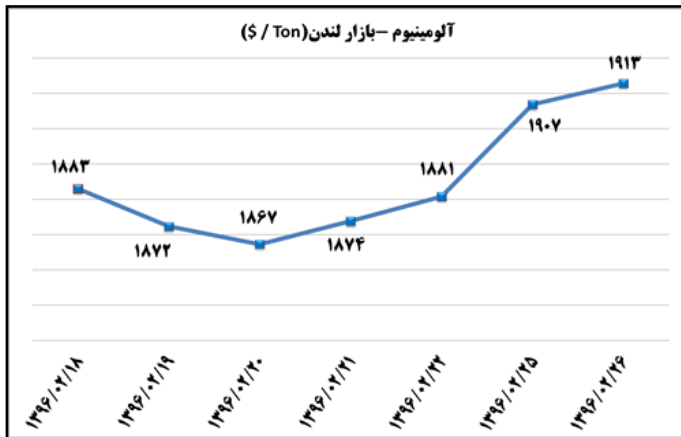
نکته ۲: برخی اقلام در دست تهیه است که متعاقباً اعلام می گردد.



# بولتن روزانه شاخص‌های مهم اقتصادی

وزارت صنعت، معدن و تجارت  
معاونت طرح و برنامه  
دفتر آمار و فرآوری داده‌ها

شماره: ۱۳۵۵  
۲۶ اردیبهشت ۹۶  
۱۶ May ۲۰۱۷



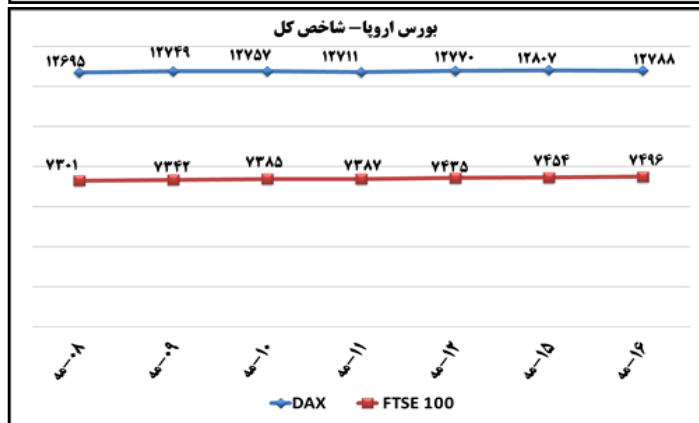
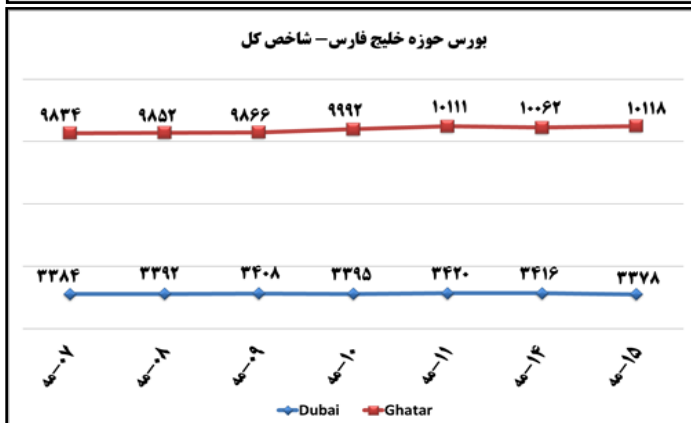
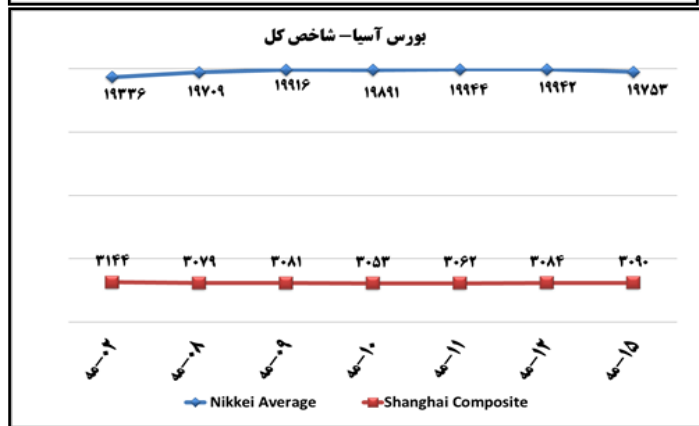

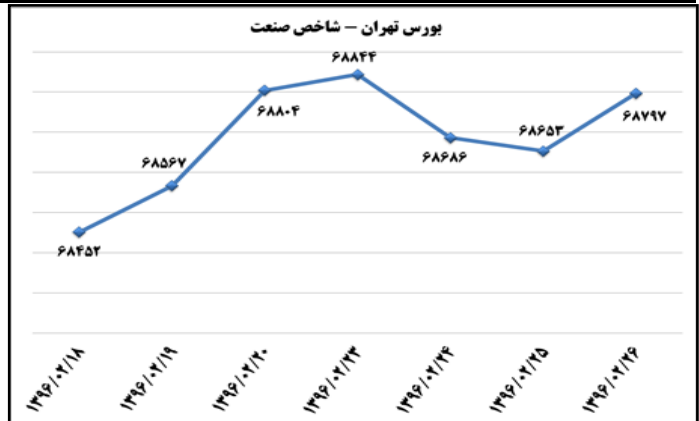
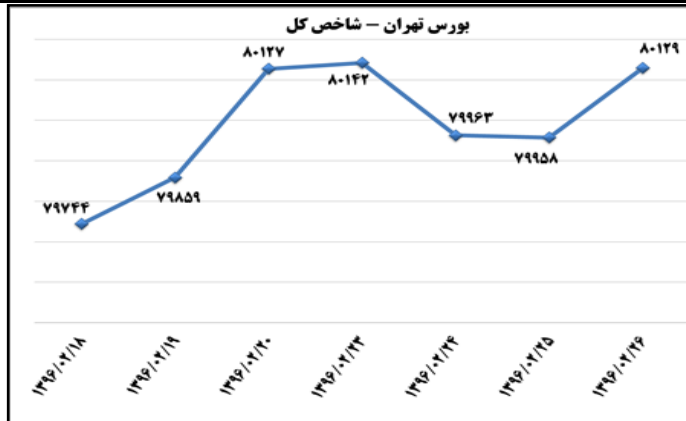
# بولتن روزانه شاخص‌های مهم اقتصادی

وزارت صنعت، معدن و تجارت  
معاونت طرح و برنامه  
دفتر آمار و فرآوری داده‌ها

شماره: ۱۳۵۵  
۲۶ اردیبهشت ۹۶  
۱۶ may ۲۰۱۷

## (د) بورس

تاثیر مثبت در شاخص کل (واحد)		بیشترین افزایش ارزش بازار		تاثیر مثبت در شاخص کل (واحد)		بیشترین کاهش ارزش بازار	
۳۳,۰۲	٪۱,۸۴	گروه نفت بندرعباس	۱۲,۳۳	٪-۰,۶۶	گروه مپنا	-۹,۶۷	٪-۰,۴۲
۲۴,۶۵	٪۴,۵۷	گروه پتروشیمی س. ایرانیان	-۹,۵۸	٪-۱	ملی صنایع مس ایران		
۲۱,۸۳	٪۱,۷۵	سایپا			پتروشیمی فجر		



به منظور بهبود کیفیت و کمیت گزارش حاضر، لطفاً نقطه نظرات خود را به دفتر آمار و فرآوری داده‌ها اعلام کنید

www.mimt.gov.ir - ۸۱۷۶۲۳۶۷ - خانم توکلی ۸۱۷۶۲۳۲۴ - خانم رفعت نژاد