

بولتن روزانه  
شاخص‌های مهم اقتصادی

وزارت صنعت، معدن و تجارت  
معاونت طرح و برنامه  
دفتر آمار و فرآوری داده‌ها

الف) صدور مجوز و ارائه خدمات روزانه

بخش	نام مجوز	تعداد	توضیحات
صنعت	جواز تاسیس	۸۷	-
	پروانه بهره برداری	۲۴	-
معدن	پروانه اکتشاف	۲	-
	گواهی کشف	۰	-
	پروانه بهره برداری معدن	۲	-
	مجوز برداشت	-	-
صنف	پروانه صنفی	۱۳۲۵	۱۹ اردیبهشت ۹۶
تجارت خارجی	کارت بازرگانی صادره	۲۶	۱۹ اردیبهشت ۹۶
	کارت بازرگانی تمدیدی	۲۴	۱۹ اردیبهشت ۹۶
	ثبت سفارش صادره	-	-
	ثبت سفارش تمدیدی	-	-
	ارزش ثبت سفارش	-	میلیون دلار
تجارت الکترونیک	گواهی امضای الکترونیکی	۱۷۶	۱۹ اردیبهشت ۹۶
	مجوز نماد اعتماد الکترونیکی صادر شده	۲۰	۱۸ اردیبهشت ۹۶
	مجوز نماد اعتماد الکترونیکی تمدید شده	۳۹	۱۸ اردیبهشت ۹۶
	معاملات سامانه ستاد	۳۵	۱۹ اردیبهشت ۹۶
	ارزش معاملات سامانه ستاد	۲۰۶۵,۶	میلیون تومان
شهرکهای صنعتی	قرارداد حق انتفاع سرمایه گذاری	۵	۲۰ اردیبهشت ۹۶
	مساحت قرارداد منعقد شده	۵۲۹۰	متر مربع

ب) اطلاعات تجاری روزانه ۲۰ گمرک عمده کشور

بخش	ارزش (میلیون دلار)	وزن (هزار تن)	توضیحات
واردات	۳۱۰,۸	۳۰۹,۰	۲۴ اسفند ۹۵
صادرات	۱۱۹,۸	۴۰۳,۳	۲۴ اسفند ۹۵

ماخذ: گمرک جمهوری اسلامی ایران / اطلاعات ۲۰ گمرک عمده کشور

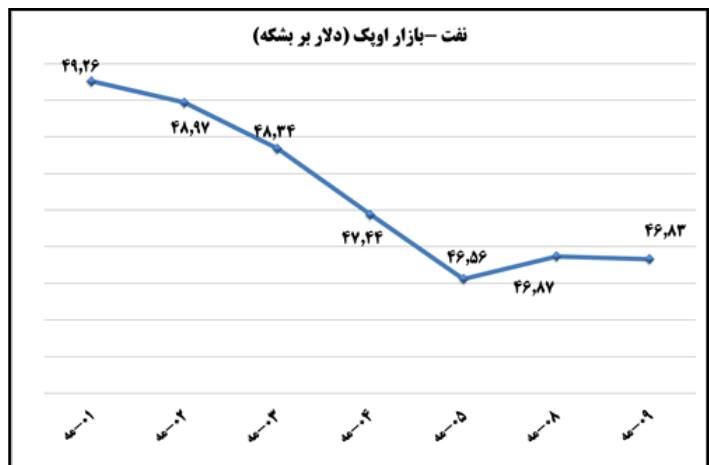
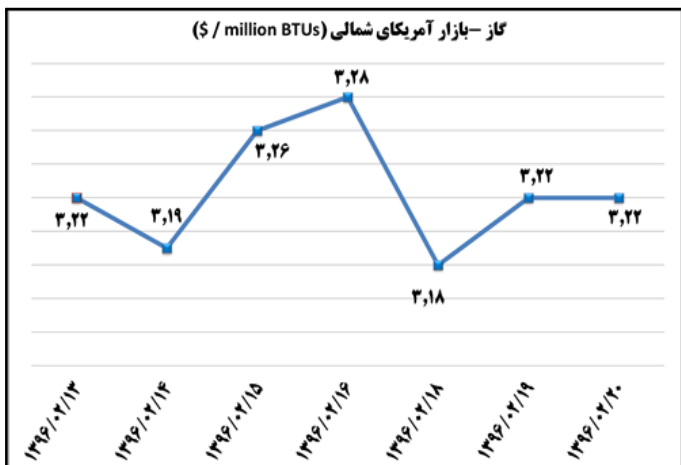
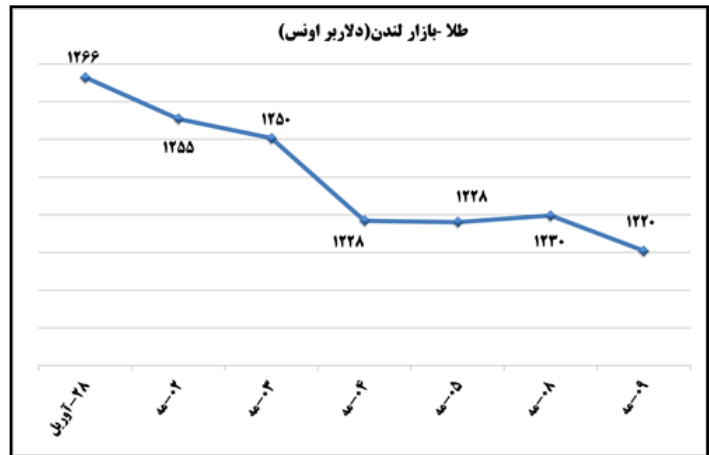
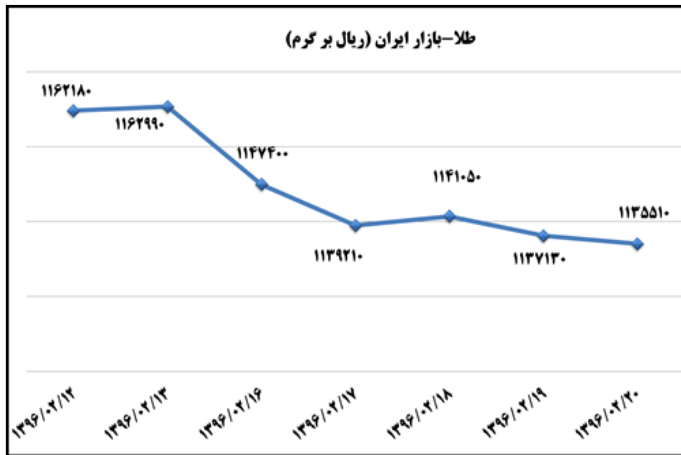
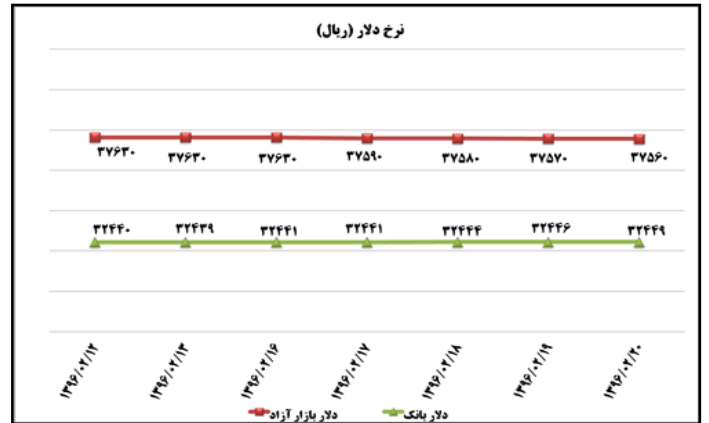
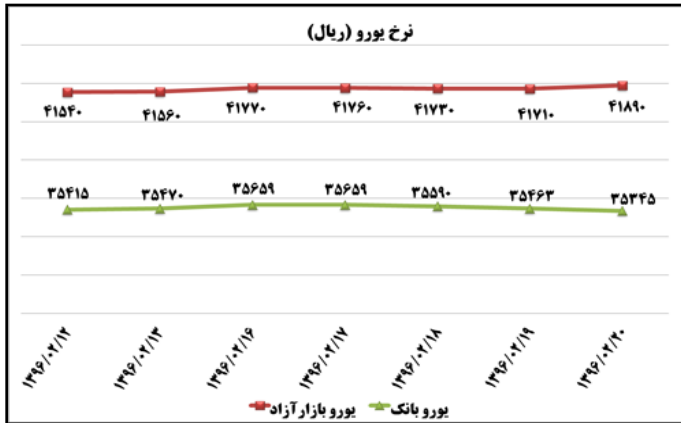
نکته ۱: تجمیع مجوزهای روزانه اعلام شده در بولتن الزما مجوزهای ماهیانه نخواهد بود.

نکته ۲: برخی اقلام در دست تهیه است که متعاقباً اعلام می گردد.

# بولتن روزانه شاخص‌های مهم اقتصادی (ج) قیمت کالا و ادرز

وزارت صنعت، معدن و تجارت  
معاونت طرح و برنامه  
دفتر آمار و فرآوری داده‌ها

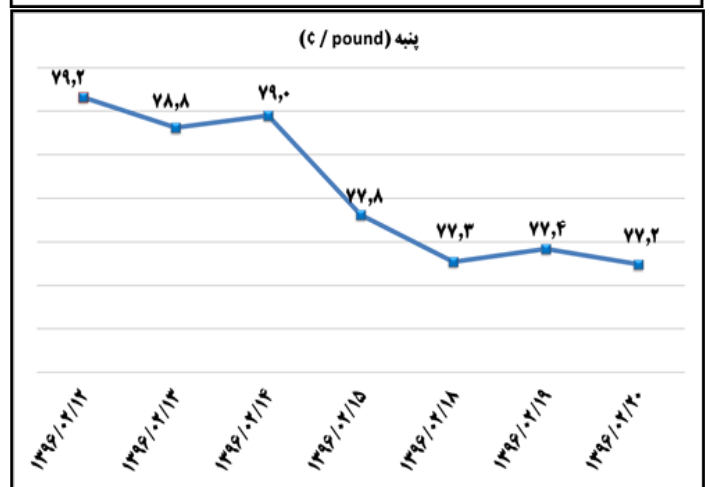
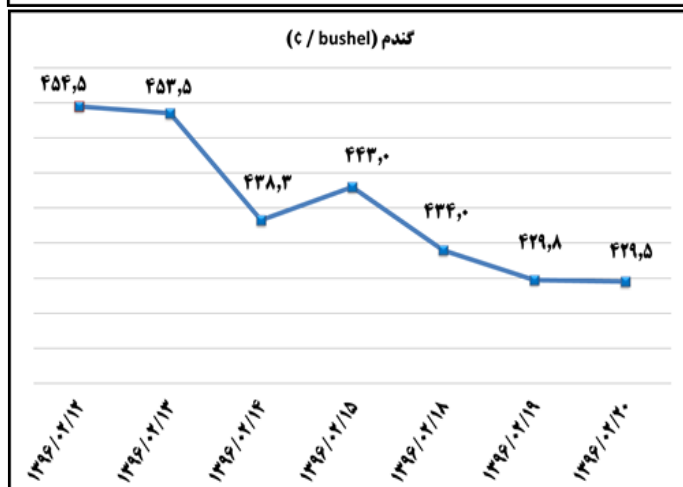
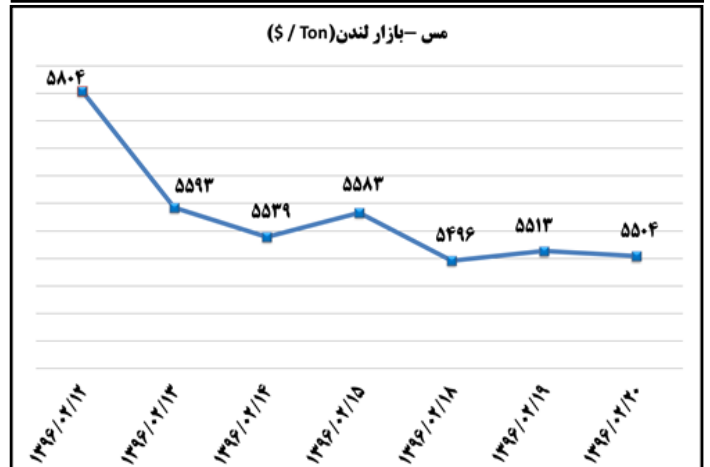
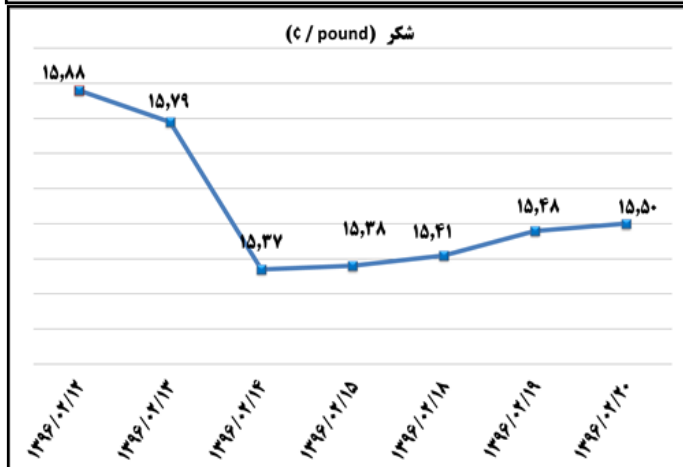
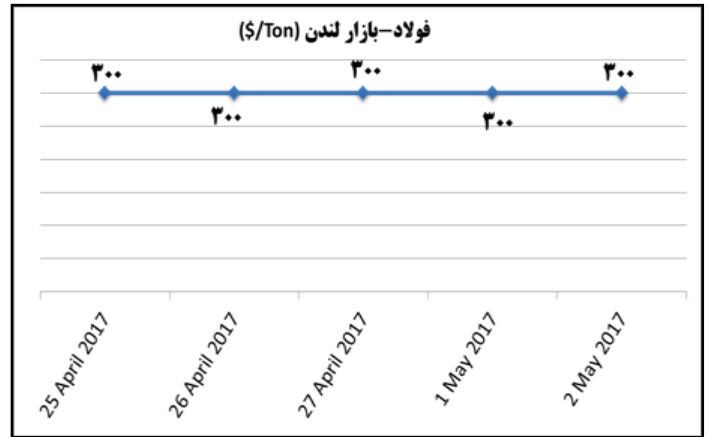
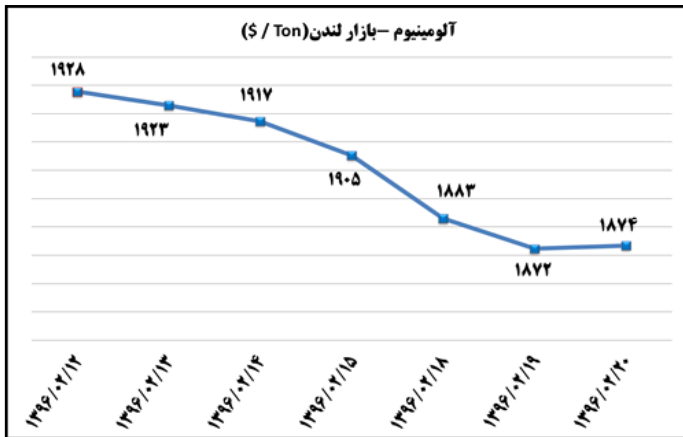
شماره: ۱۳۵۱  
۲۰ اردیبهشت ۹۶  
۲۰۱۷ may ۱۰



# بولتن روزانه شاخص‌های مهم اقتصادی

وزارت صنعت، معدن و تجارت  
معاونت طرح و برنامه  
دفتر آمار و فرآوری داده‌ها

شماره: ۱۳۵۱  
۲۰ اردیبهشت ۹۶  
۲۰۱۷ may ۱۰



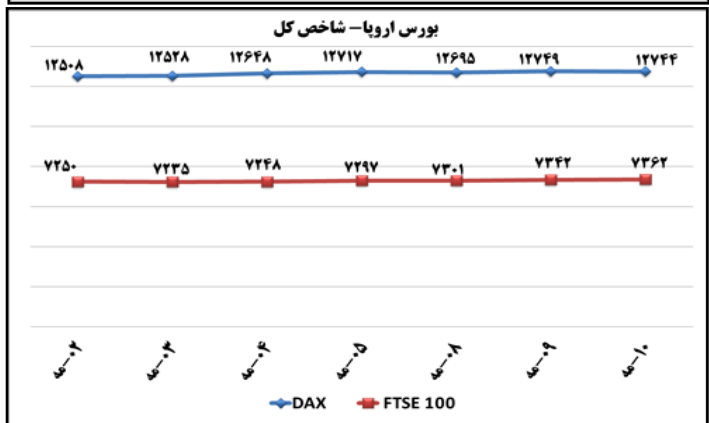
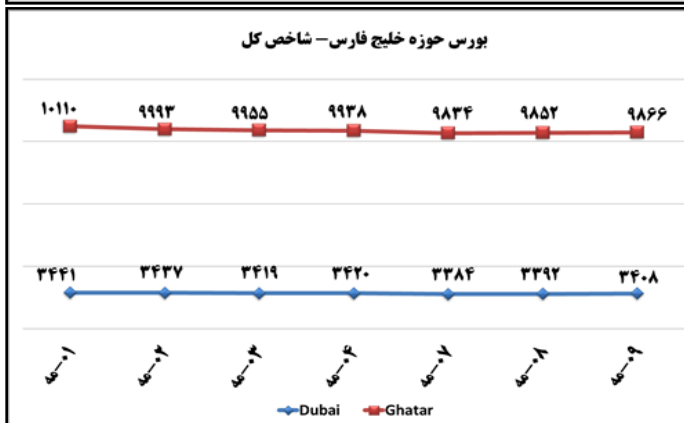
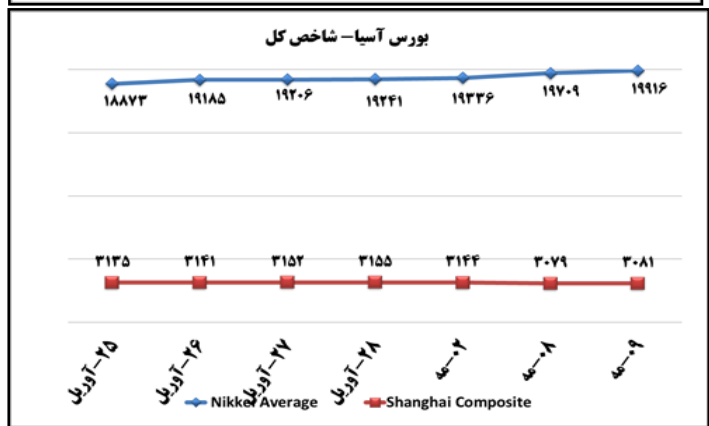

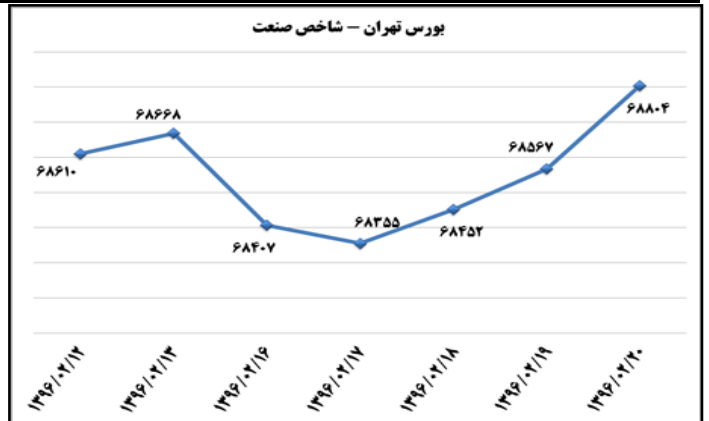
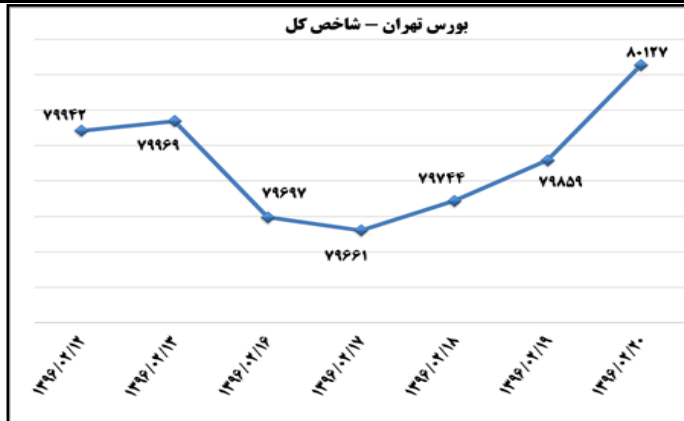
# بولتن روزانه شاخص‌های مهم اقتصادی

وزارت صنعت، معدن و تجارت  
معاونت طرح و برنامه  
دفتر آمار و فرآوری داده‌ها

شماره: ۱۳۵۱  
۲۰ اردیبهشت ۹۶  
۱۰ May ۲۰۱۷

## (د) بورس

تاثیر مثبت در شاخص کل (واحد)	بیشترین کاهش ارزش بازار		تاثیر مثبت در شاخص کل (واحد)	بیشترین افزایش ارزش بازار	
-۵۱	خدمات انفورماتیک	٪-۲,۸	۵۸,۸۲	سایپا	٪۴,۹۰
-۲۰,۰۲	ایران ترانسفو	٪-۳,۶۷	۴۱,۳۱	گروه مدیریت سرمایه گذاری امید	٪۳,۱۶
-۱۸,۴	معدنی وصنعتی چادرملو	٪-۱,۵۶	۲۷,۷۲	ایران خودرو	٪۲,۷۳



به منظور بهبود کیفیت و کمیت گزارش حاضر، لطفاً نقطه نظرات خود را به دفتر آمار و فرآوری داده‌ها اعلام کنید

www.mimt.gov.ir - ۸۱۷۶۲۳۶۷ - خانم توکلی ۸۱۷۶۲۳۲۴ - خانم رفعت نژاد