

الف) صدور مجوز و ارائه خدمات روزانه

بخش	نام مجوز	تعداد	توضیحات
صنعت	جواز تاسیس	۲۹	-
	پروانه بهره برداری	۱۳	-
معدن	پروانه اکتشاف	۶	-
	گواهی کشف	۲	-
	پروانه بهره برداری معدن	۱	-
	مجوز برداشت	-	-
صنف	پروانه صنفی	۳۷	۱۵ اردیبهشت ۹۶
تجارت خارجی	کارت بازرگانی صادره	۱۲	۱۴ اردیبهشت ۹۶
	کارت بازرگانی تمدیدی	۱۳	۱۴ اردیبهشت ۹۶
	ثبت سفارش صادره	-	-
	ثبت سفارش تمدیدی	-	-
	ارزش ثبت سفارش	-	میلیون دلار
تجارت الکترونیک	گواهی امضای الکترونیکی	۱۷۲	۱۳ اردیبهشت ۹۶
	مجوز نماد اعتماد الکترونیکی صادر شده	۱۹	۱۳ اردیبهشت ۹۶
	مجوز نماد اعتماد الکترونیکی تمدید شده	۶۲	۱۳ اردیبهشت ۹۶
	معاملات سامانه ستاد	۷۰	۱۳ اردیبهشت ۹۶
	ارزش معاملات سامانه ستاد	۶۳۰۶,۴	میلیون تومان
شهرک های صنعتی	قرارداد حق انتفاع سرمایه گذاری	۷	۱۶ اردیبهشت ۹۶
	مساحت قرارداد منعقد شده	۳۱۸۸	متر مربع

ب) اطلاعات تجاری روزانه ۲۰ گمرک عمده کشور

بخش	ارزش (میلیون دلار)	وزن (هزارتن)	توضیحات
واردات	۳۱۰,۸	۳۰۹,۰	۲۴ اسفند ۹۵
صادرات	۱۱۹,۸	۴۰۳,۳	۲۴ اسفند ۹۵

ماخذ: گمرک جمهوری اسلامی ایران / اطلاعات ۲۰ گمرک عمده کشور

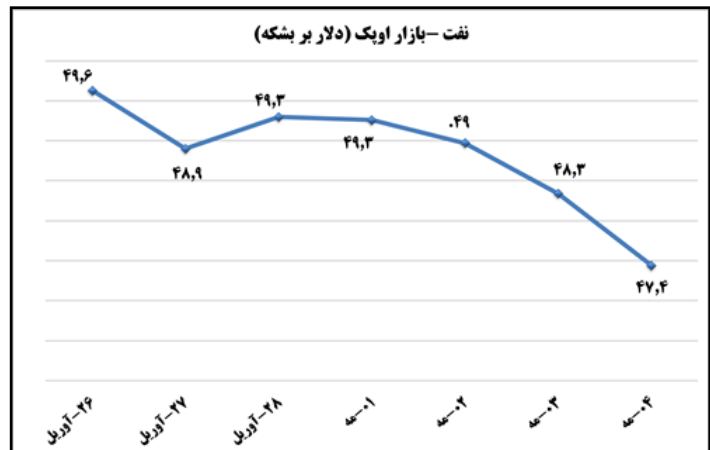
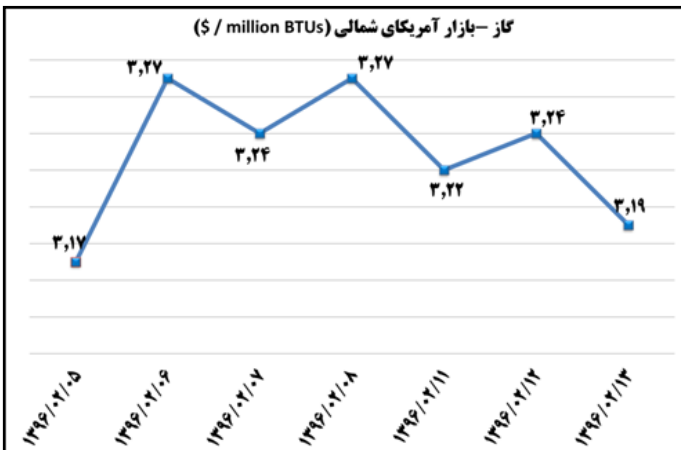
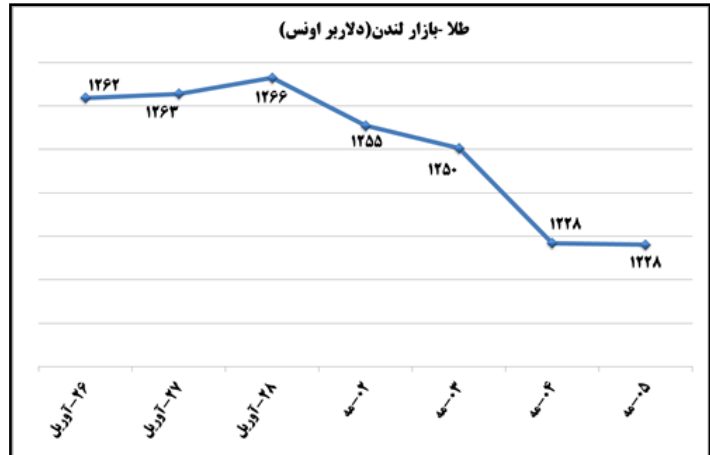
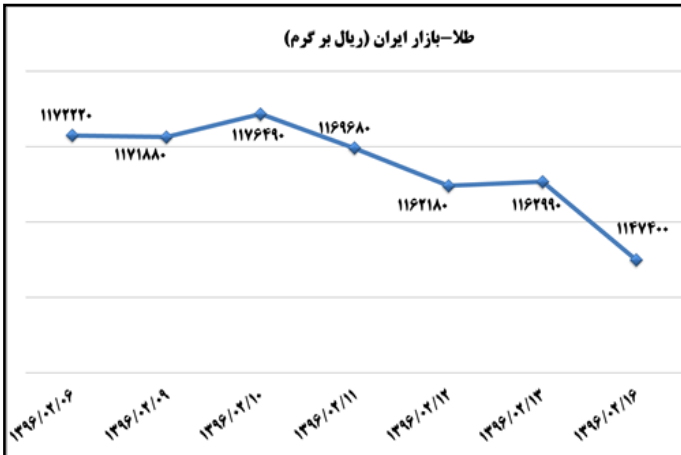
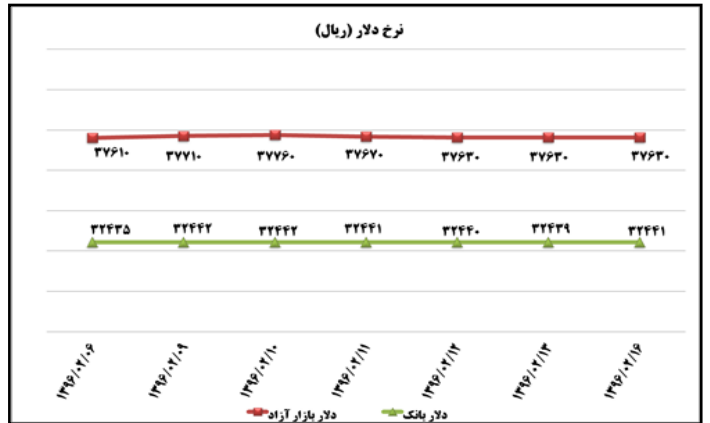
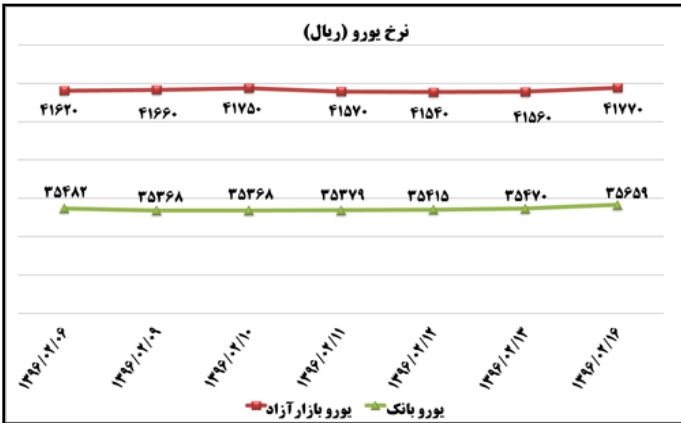
نکته ۱: تجميع مجوزهای روزانه اعلام شده در بولتن الزما مجوزهای ماهیانه نخواهد بود.

نکته ۲: برخی اقلام در دست تهیه است که متعاقباً اعلام می گردد.

بولتن روزانه شاخص های مهم اقتصادی (ج) قیمت کالا و ادرز

وزارت صنعت، معدن و تجارت
معاونت طرح و برنامه
دفتر آمار و فرآوری داده ها

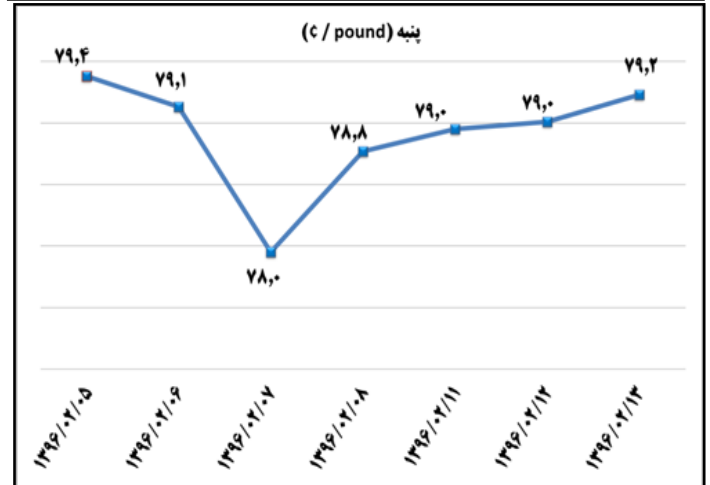
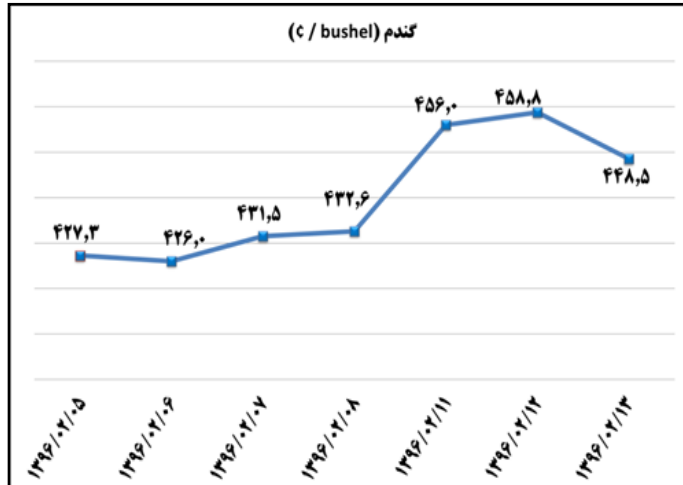
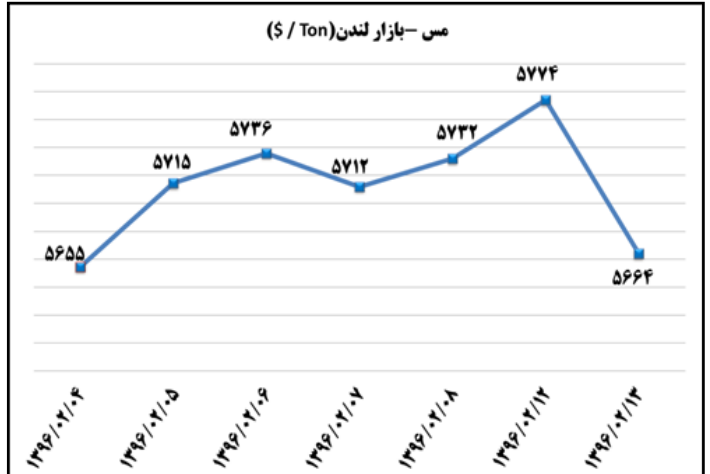
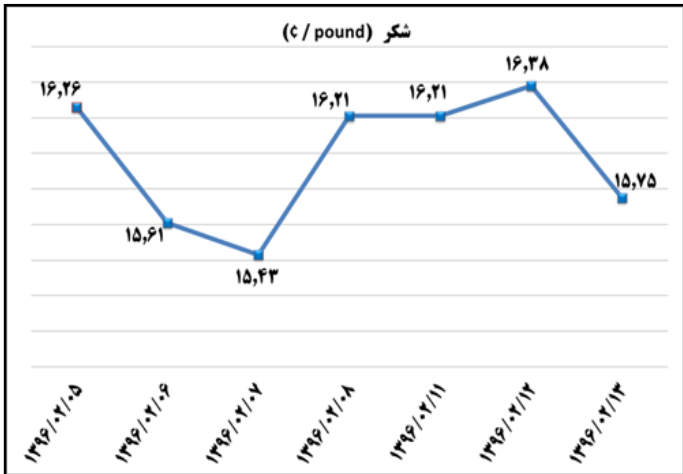
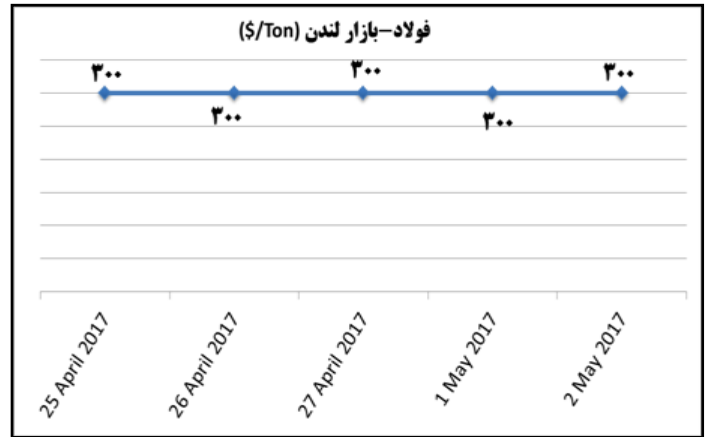
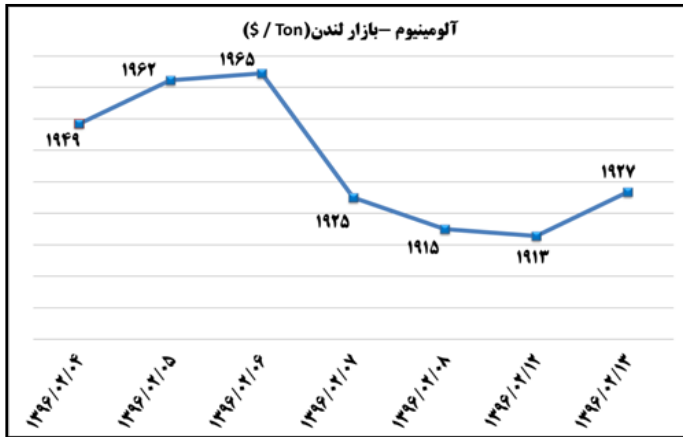
شماره: ۱۳۴۷
۱۶ اردیبهشت ۹۶
۲۰۱۷ may ۰۶



بولتن روزانه شاخص‌های مهم اقتصادی

وزارت صنعت، معدن و تجارت
معاونت طرح و برنامه
دفتر آمار و فرآوری داده‌ها

شماره: ۱۳۴۷
۱۶ اردیبهشت ۹۶
۲۰۱۷ may ۰۶



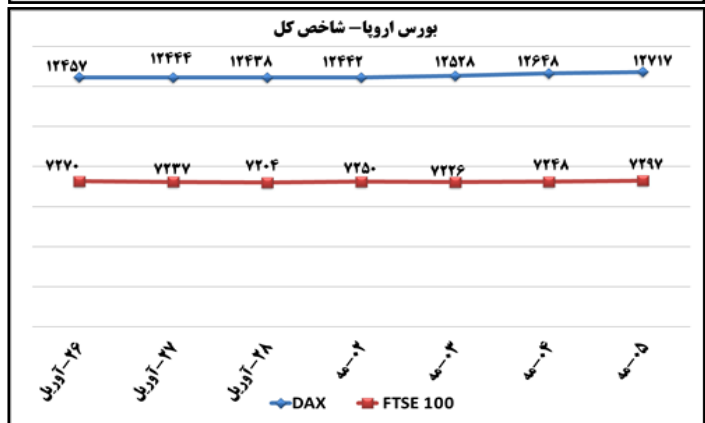
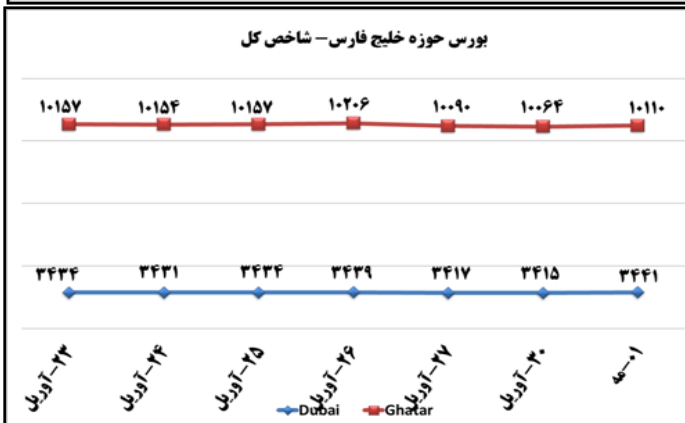
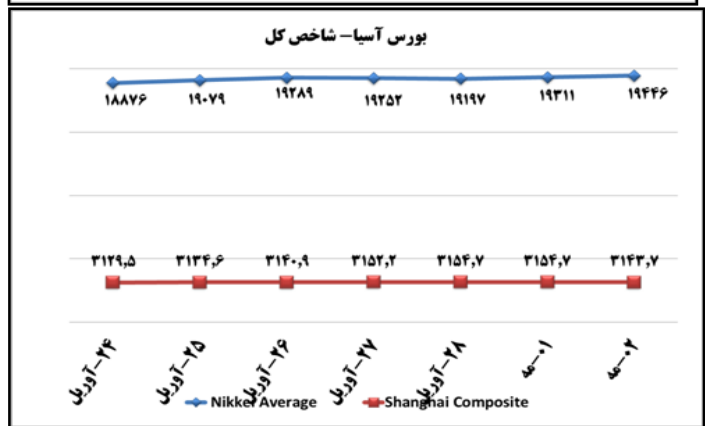
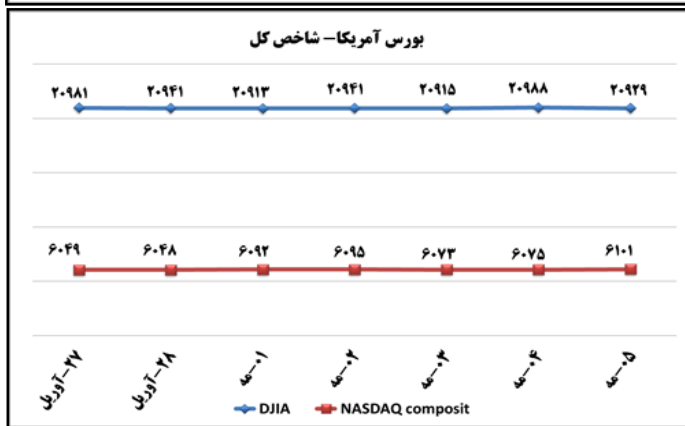
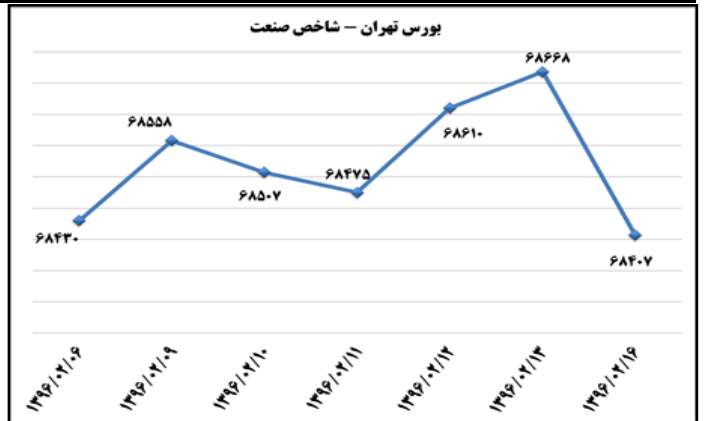
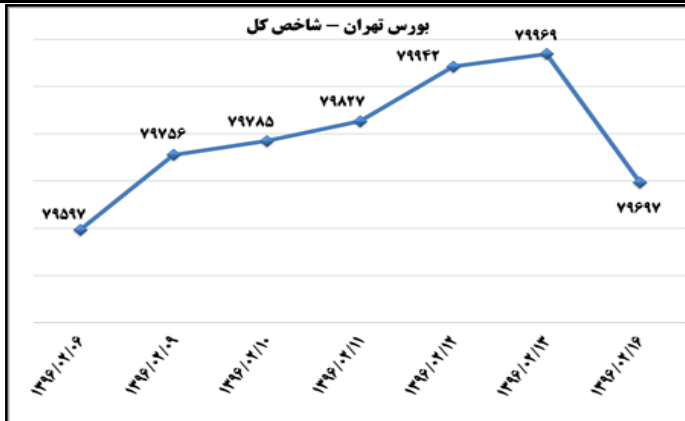
بولتن روزانه شاخص‌های مهم اقتصادی

وزارت صنعت، معدن و تجارت
معاونت طرح و برنامه
دفتر آمار و فرآوری داده‌ها

شماره: ۱۳۴۷
۱۶ اردیبهشت ۹۶
۲۰۱۷ may ۰۶

(د) بورس

تاثیر مثبت در شاخص کل (واحد)	بیشترین کاهش ارزش بازار		تاثیر مثبت در شاخص کل (واحد)	بیشترین افزایش ارزش بازار	
-۵۰,۲۳	پالایش نفت تهران	٪-۴,۷	۵۴,۸۲	گروه مپنا	٪۲,۹۸
-۳۹,۶	پالایش نفت اصفهان	٪-۲,۵۸	۲۷,۸۲	سرمایه‌گذاری غدیر	٪۱,۴۷
-۲۸,۴۵	توسعه معادن و فلزات	٪-۲,۹۹	۲۱,۶۸	پتروشیمی مبین	٪۱,۴۷



به منظور بهبود کیفیت و کمیت گزارش حاضر، لطفاً نقطه نظرات خود را به دفتر آمار و فرآوری داده‌ها اعلام کنید

www.mimt.gov.ir - ۸۱۷۶۲۳۶۷ - خانم توکلی ۸۱۷۶۲۳۲۴ - خانم رفعت نژاد