

شماره: ۱۳۴۵
۱۲ اردیبهشت ۹۶
۰۲ may ۲۰۱۷


وزارت صنعت، معدن و تجارت
معاونت طرح و برنامه
دفتر آمار و فرآوری داده‌ها

بولتن روزانه
شاخص‌های مهم اقتصادی

الف) صدور مجوز و ارائه خدمات روزانه

بخش	نام مجوز	تعداد	توضیحات
صنعت	جواز تاسیس	۷۸	-
	پروانه بهره برداری	۲۲	-
معدن	پروانه اکتشاف	۳	-
	گواهی کشف	۰	-
	پروانه بهره برداری معدن	۰	-
	مجوز برداشت	-	-
صنف	پروانه صنفی	۱۴۵۴	۱۱ اردیبهشت ۹۶
تجارت خارجی	کارت بازرگانی صادره	۳۹	۱۱ اردیبهشت ۹۶
	کارت بازرگانی تمدیدی	۷۶	۱۱ اردیبهشت ۹۶
	ثبت سفارش صادره	-	-
	ثبت سفارش تمدیدی	-	-
	ارزش ثبت سفارش	-	میلیون دلار
تجارت الکترونیک	گواهی امضای الکترونیکی	۱۵۷	۱۱ اردیبهشت ۹۶
	مجوز نماد اعتماد الکترونیکی صادر شده	۰	۱۱ اردیبهشت ۹۶
	مجوز نماد اعتماد الکترونیکی تمدید شده	۳۴	۱۱ اردیبهشت ۹۶
	معاملات سامانه ستاد	۴۸	۱۱ اردیبهشت ۹۶
	ارزش معاملات سامانه ستاد	۱۰۲۰۳,۶	میلیون تومان
شهرکهای صنعتی	قرارداد حق انتفاع سرمایه گذاری	۲	۱۲ اردیبهشت ۹۶
	مساحت قرارداد منعقد شده	۱۱۷۶۷	متر مربع

ب) اطلاعات تجاری روزانه ۲۰ گمرک عمده کشور

بخش	ارزش (میلیون دلار)	وزن (هزار تن)	توضیحات
واردات	۳۱۰,۸	۳۰۹,۰	۲۴ اسفند ۹۵
صادرات	۱۱۹,۸	۴۰۳,۳	۲۴ اسفند ۹۵

ماخذ: گمرک جمهوری اسلامی ایران / اطلاعات ۲۰ گمرک عمده کشور

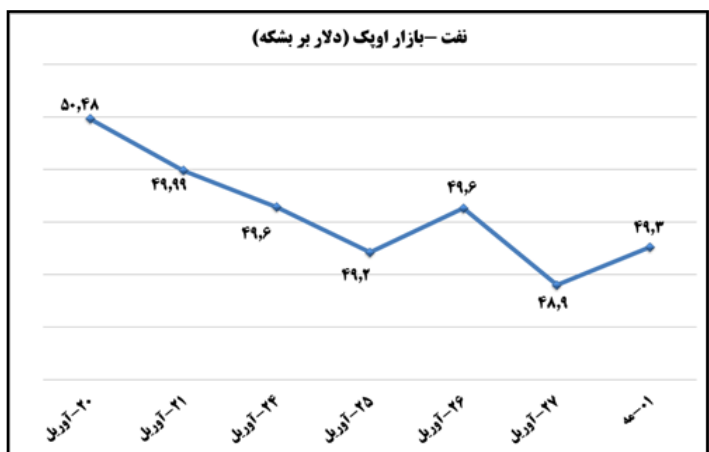
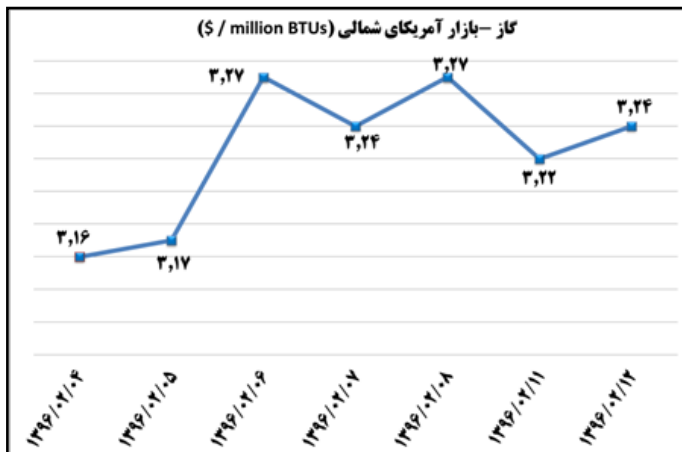
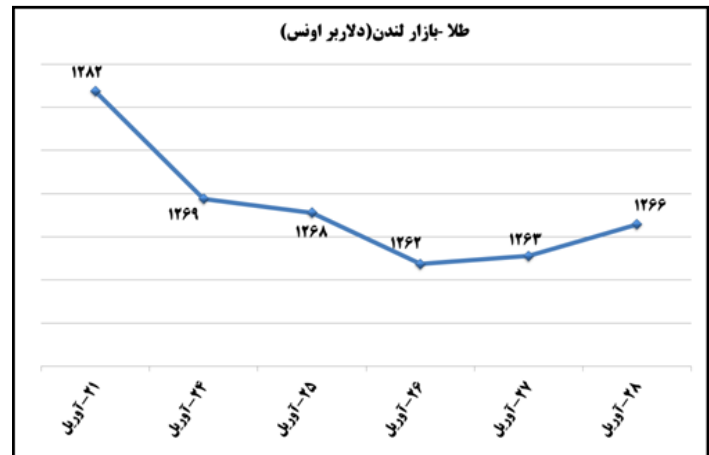
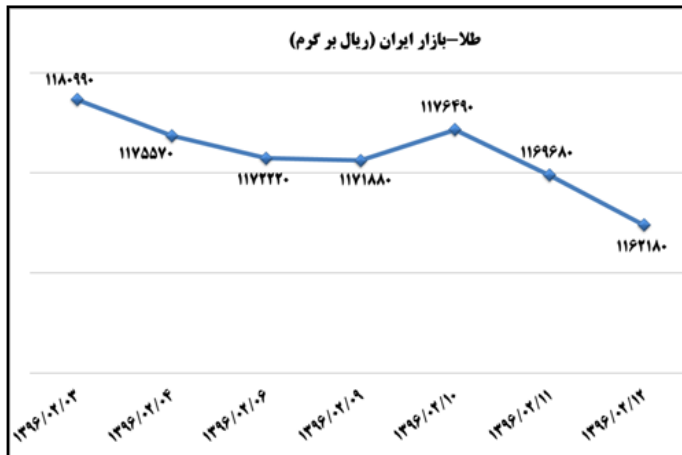
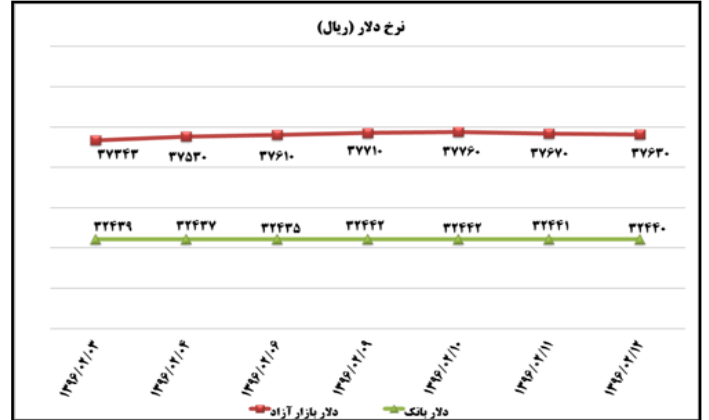
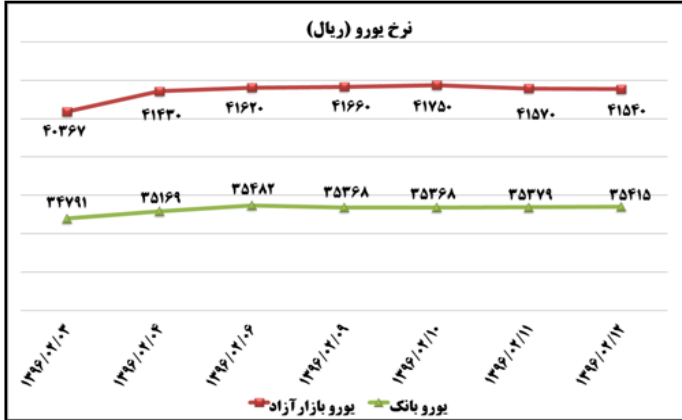
نکته ۱: تجمیع مجوزهای روزانه اعلام شده در بولتن الزما مجوزهای ماهیانه نخواهد بود.

نکته ۲: برخی اقلام در دست تهیه است که متعاقباً اعلام می گردد.

شماره: ۱۳۴۵
 ۱۲ اردیبهشت ۹۶
 ۲۰۱۷ may ۰۲

وزارت صنعت، معدن و تجارت
 معاونت طرح و برنامه
 دفتر آمار و فرآوری داده‌ها

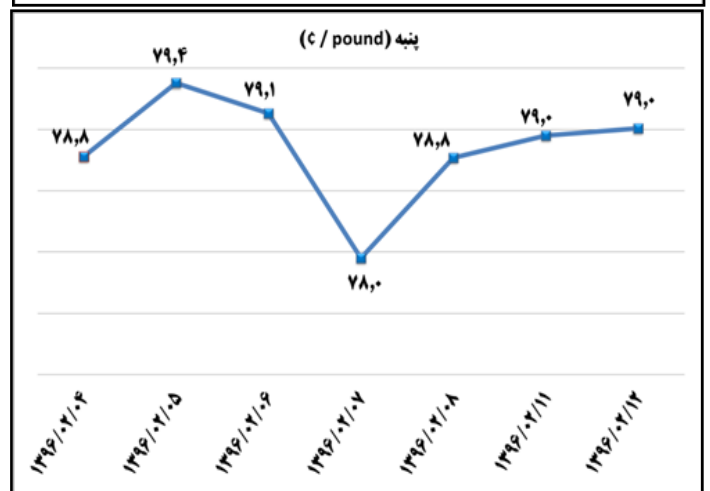
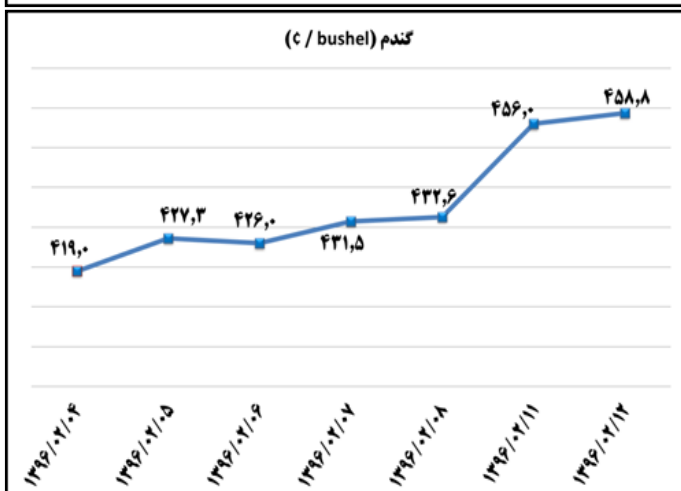
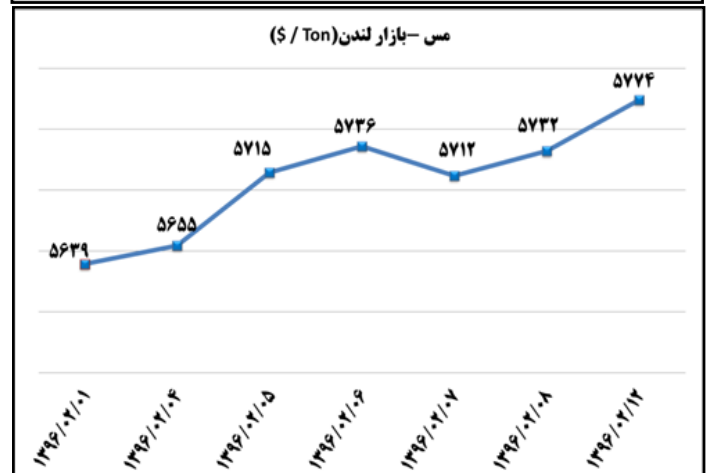
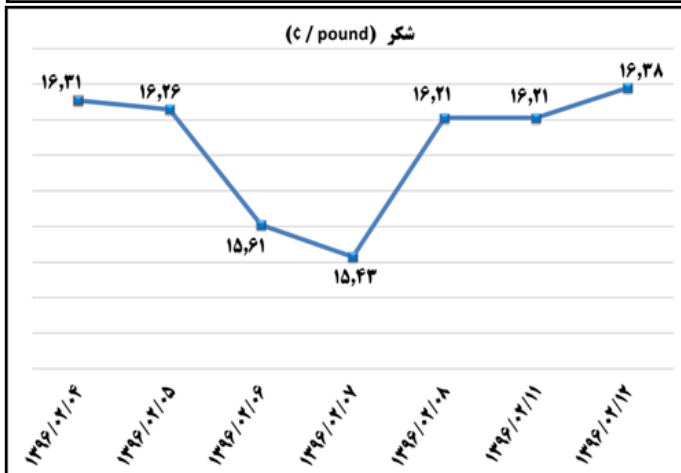
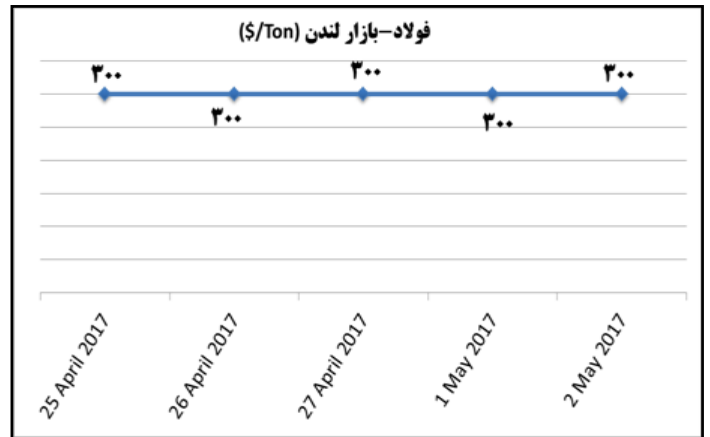
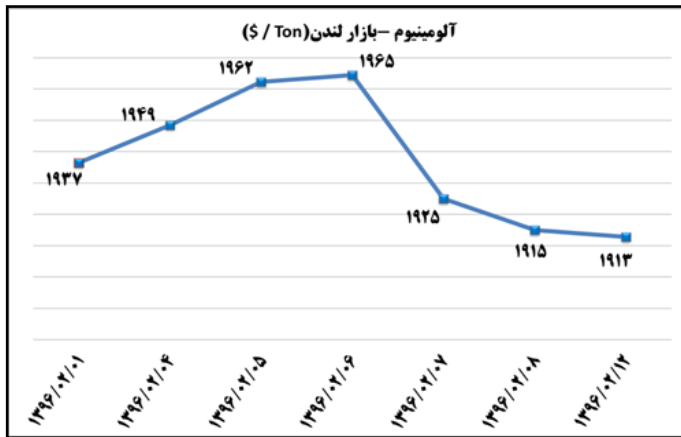
بولتن روزانه
 شاخص‌های مهم اقتصادی
 (ج) قیمت کالا و اوز



بولتن روزانه شاخص‌های مهم اقتصادی

وزارت صنعت، معدن و تجارت
معاونت طرح و برنامه
دفتر آمار و فرآوری داده‌ها

شماره: ۱۳۴۵
۱۲ اردیبهشت ۹۶
۲۰۱۷ may ۰۲



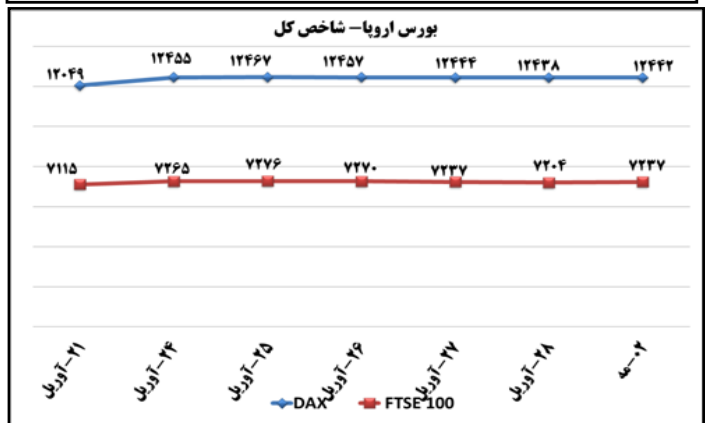
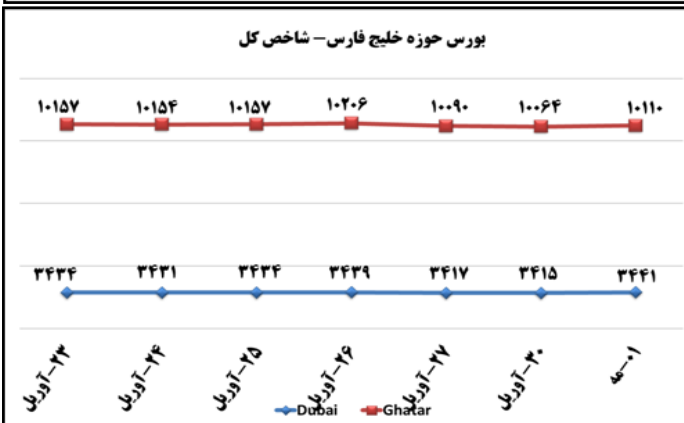
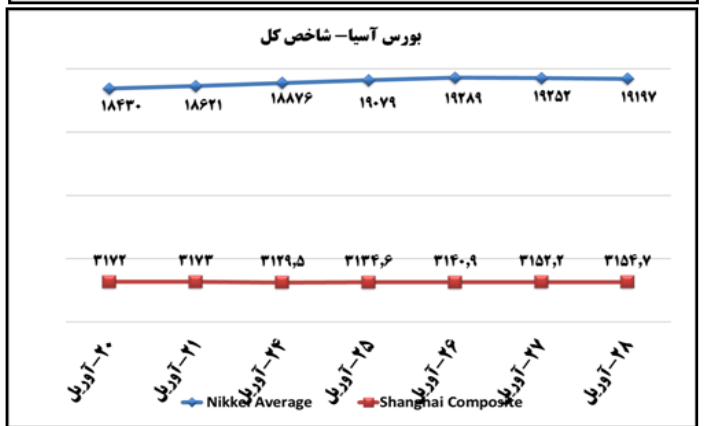

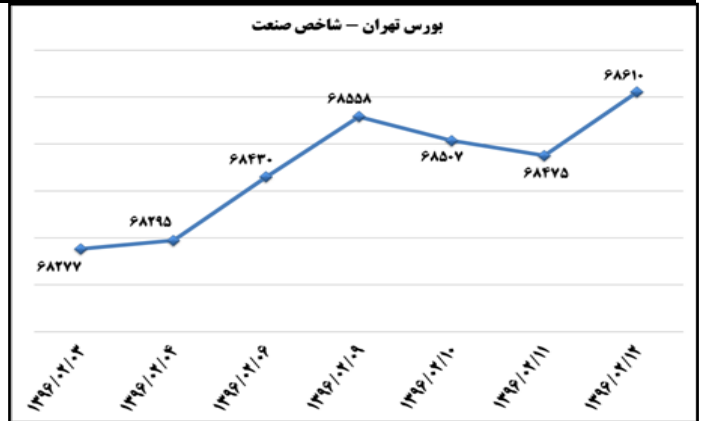
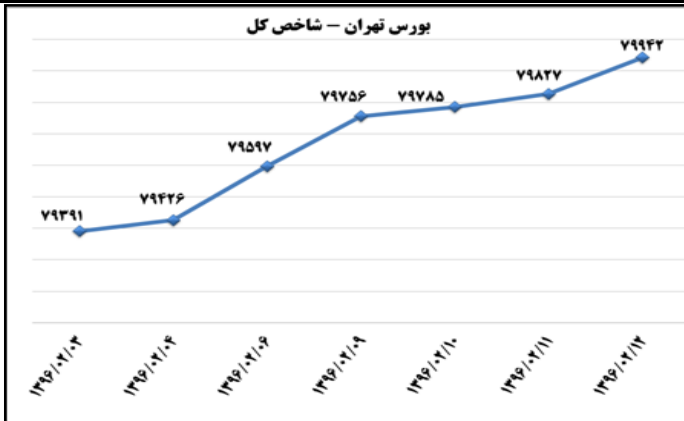
بولتن روزانه شاخص‌های مهم اقتصادی

وزارت صنعت، معدن و تجارت
معاونت طرح و برنامه
دفتر آمار و فراوری داده‌ها

شماره: ۱۳۴۵
۱۲ اردیبهشت ۹۶
۰۲ may ۲۰۱۷

(د) بورس

تاثیر مثبت در شاخص کل (واحد)	بیشترین کاهش ارزش بازار		تاثیر مثبت در شاخص کل (واحد)	بیشترین افزایش ارزش بازار	
-۴۷,۵۷	-۲,۵۱%	گروه مپنا	۷۱,۳۹	۲,۵۱%	شرکت ارتباطات سیار ایران
-۲۴,۶۹	-۴,۱۵%	پارس خودرو	۴۷,۹۴	۳,۱۱%	خدمات انفورماتیک
-۲۳,۹۶	-۲,۸۶%	فولاد خراسان	۳۳,۸۱	۰,۶۱%	صنایع پتروشیمی خلیج فارس



به منظور بهبود کیفیت و کمیت گزارش حاضر، لطفاً نقطه نظرات خود را به دفتر آمار و فراوری داده‌ها اعلام کنید

www.mimt.gov.ir - ۸۱۷۶۲۳۶۷ - خانم توکلی ۸۱۷۶۲۳۲۴ - خانم رفعت نژاد