

بولتن روزانه
شاخص های مهم اقتصادی

وزارت صنعت، معدن و تجارت
معاونت طرح و برنامه
دفتر آمار و فرآوری داده ها

الف) صدور مجوز و ارائه خدمات روزانه

بخش	نام مجوز	تعداد	توضیحات
صنعت	جواز تاسیس	۸۳	-
	پروانه بهره برداری	۲۵	-
معدن	پروانه اکتشاف	۴	-
	گواهی کشف	۰	-
	پروانه بهره برداری معدن	۱	-
	مجوز برداشت	-	-
صنف	پروانه صنفی	۴۲	۰۱ اردیبهشت ۹۶
تجارت خارجی	کارت بازرگانی صادره	۱۰	۳۱ فروردین ۹۶
	کارت بازرگانی تمدیدی	۷	۳۱ فروردین ۹۶
	ثبت سفارش صادره	-	-
	ثبت سفارش تمدیدی	-	-
	ارزش ثبت سفارش	-	میلیون دلار
تجارت الکترونیک	گواهی امضای الکترونیکی	۱۳۶	۳۰ فروردین ۹۶
	مجوز نماد اعتماد الکترونیکی صادر شده	۰	۳۰ فروردین ۹۶
	مجوز نماد اعتماد الکترونیکی تمدید شده	۴۲	۳۰ فروردین ۹۶
	معاملات سامانه ستاد	۱۳۵	۳۰ فروردین ۹۶
	ارزش معاملات سامانه ستاد	۳۵۴۳,۸	میلیون تومان
شهرک های صنعتی	قرارداد حق انتفاع سرمایه گذاری	۲	۳۱ فروردین ۹۶
	مساحت قرارداد منعقد شده	۳۳۰	متر مربع

ب) اطلاعات تجاری روزانه ۲۰ گمرک عمده کشور

بخش	ارزش (میلیون دلار)	وزن (هزار تن)	توضیحات
واردات	۳۱۰,۸	۳۰۹,۰	۲۴ اسفند ۹۵
صادرات	۱۱۹,۸	۴۰۳,۳	۲۴ اسفند ۹۵

ماخذ: گمرک جمهوری اسلامی ایران / اطلاعات ۲۰ گمرک عمده کشور

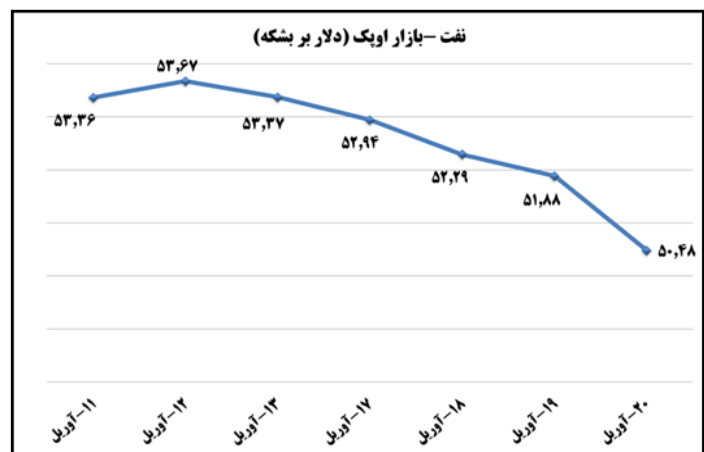
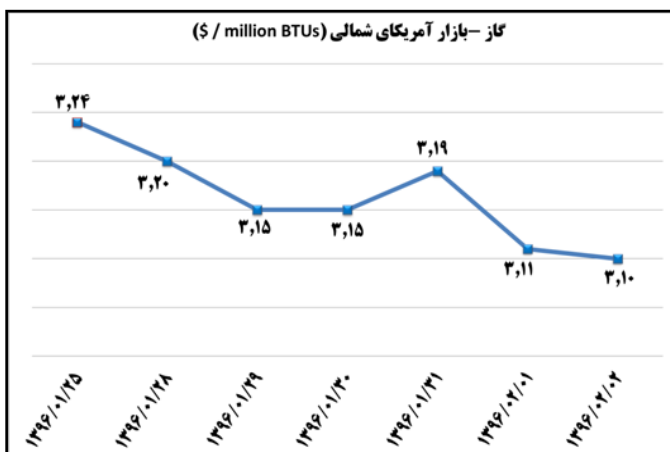
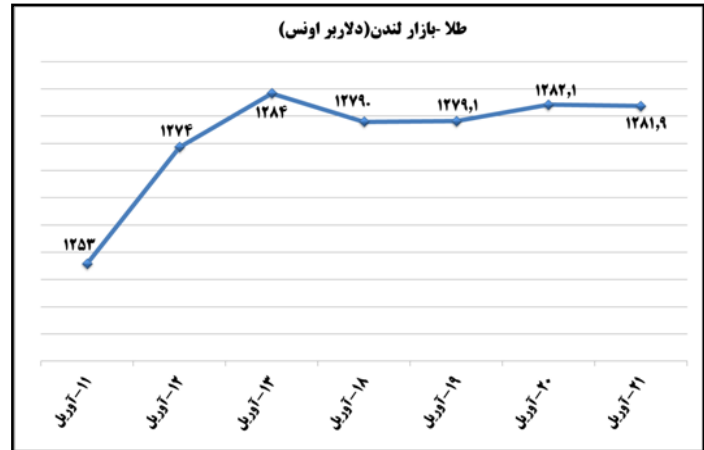
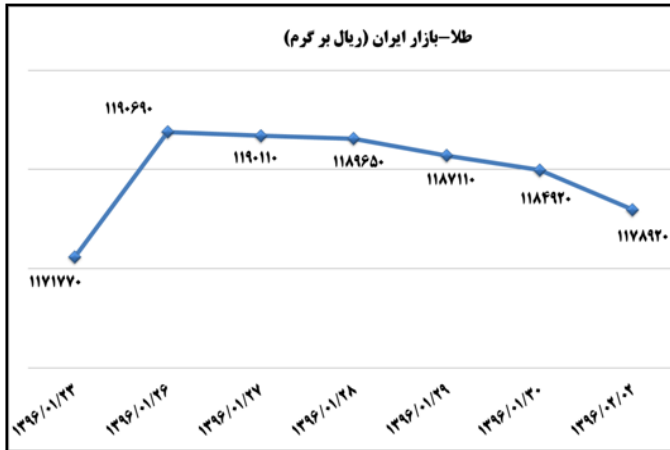
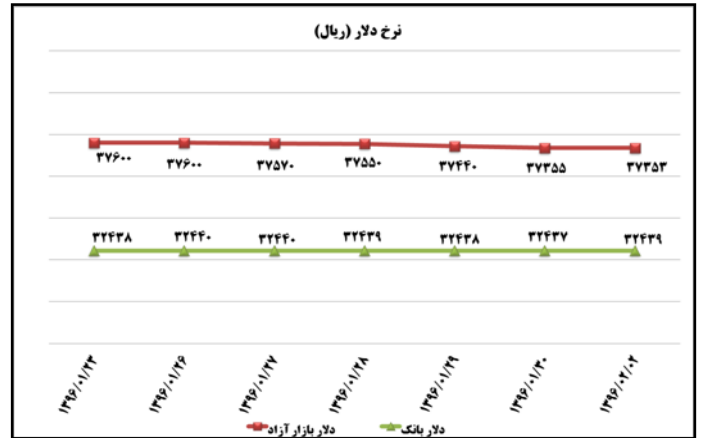
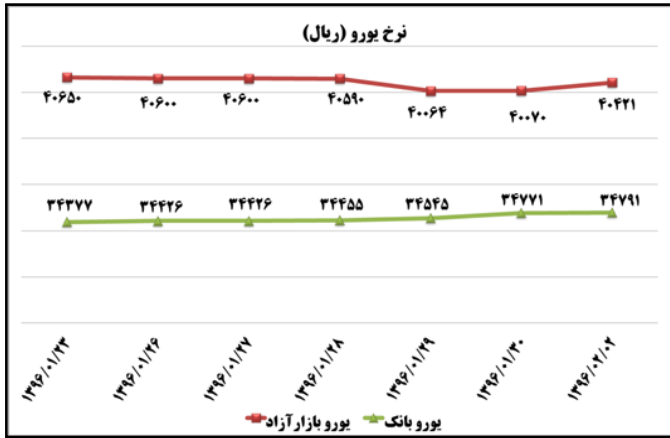
نکته ۱: تجمیع مجوزهای روزانه اعلام شده در بولتن الزما مجوزهای ماهیانه نخواهد بود.

نکته ۲: برخی اقلام در دست تهیه است که متعاقباً اعلام می گردد.

بولتن روزانه شاخص های مهم اقتصادی (ج) قیمت کالا و ادرز

وزارت صنعت، معدن و تجارت
معاونت طرح و برنامه
دفتر آمار و فرآوری داده ها

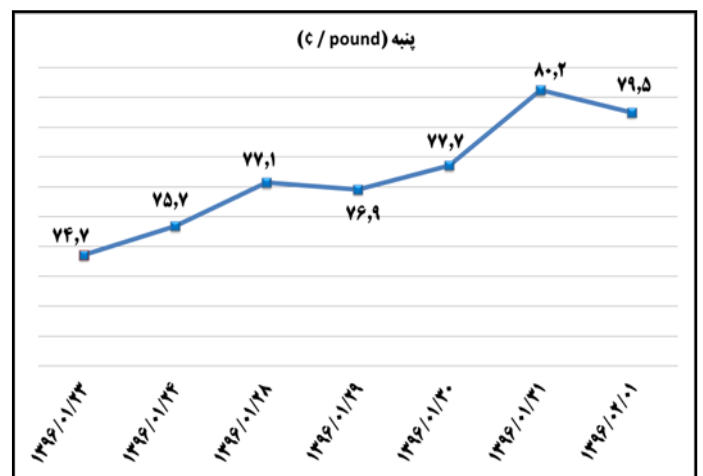
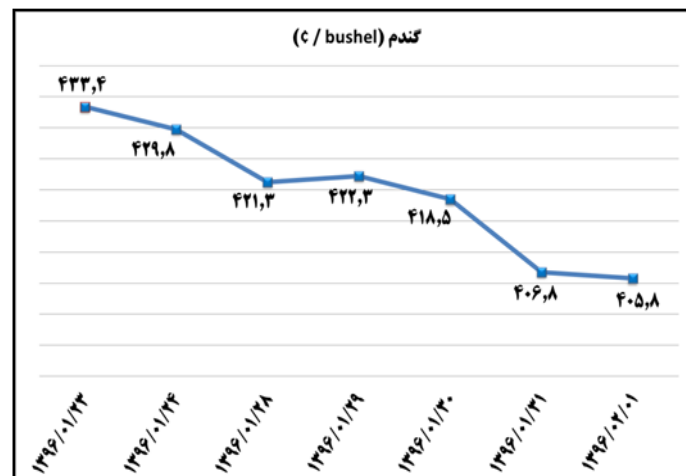
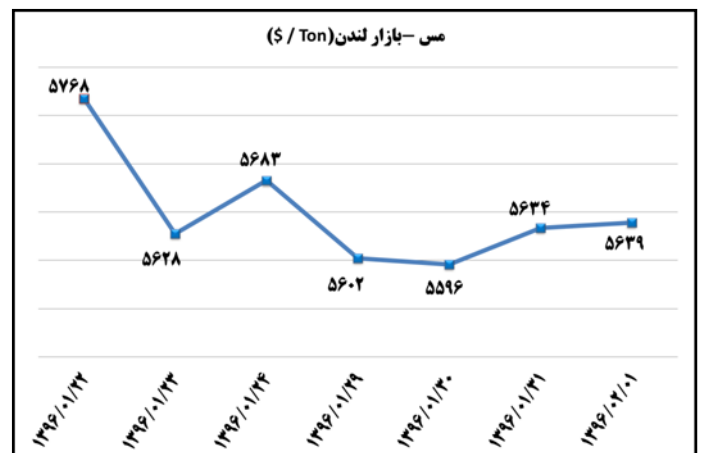
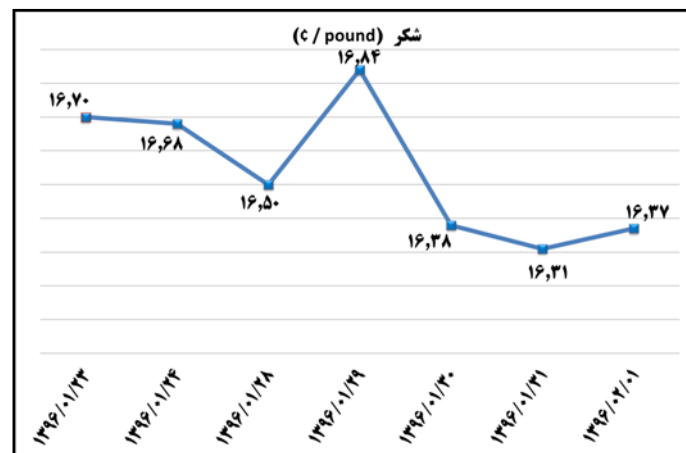
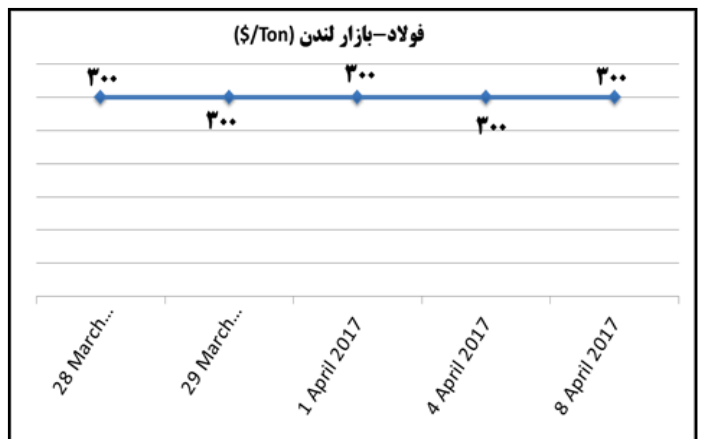
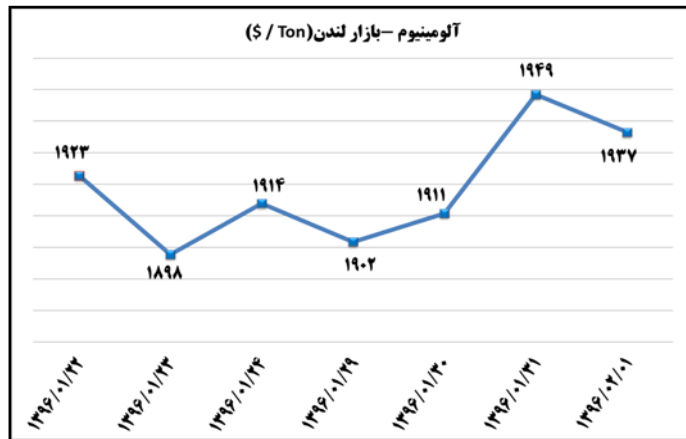
شماره: ۱۳۳۹
۰۲ اردیبهشت ۹۶
۲۲ April ۲۰۱۷



بولتن روزانه شاخص‌های مهم اقتصادی

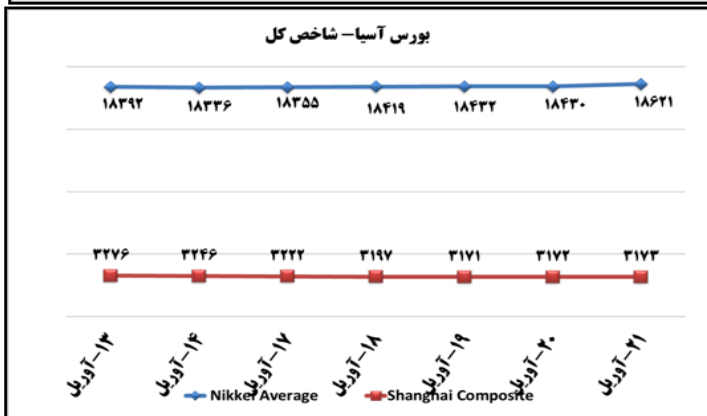
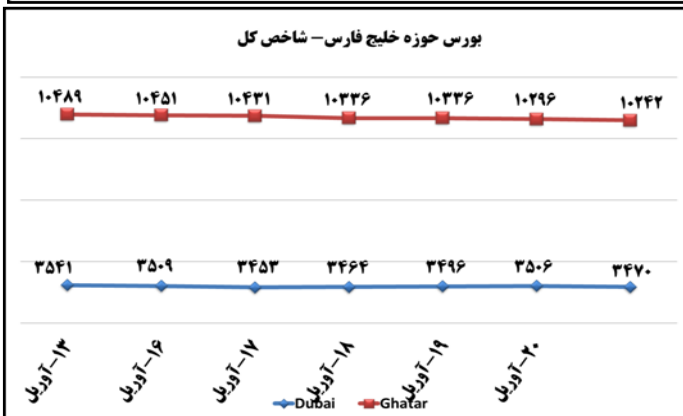
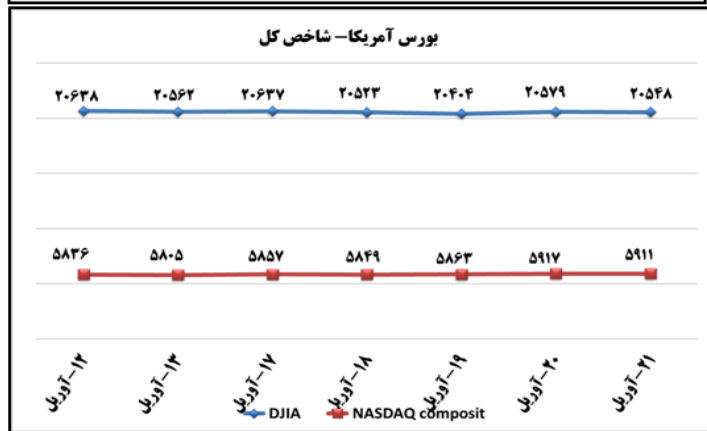
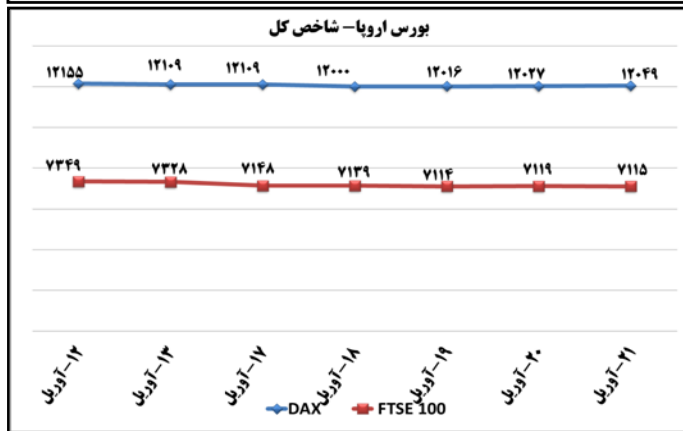
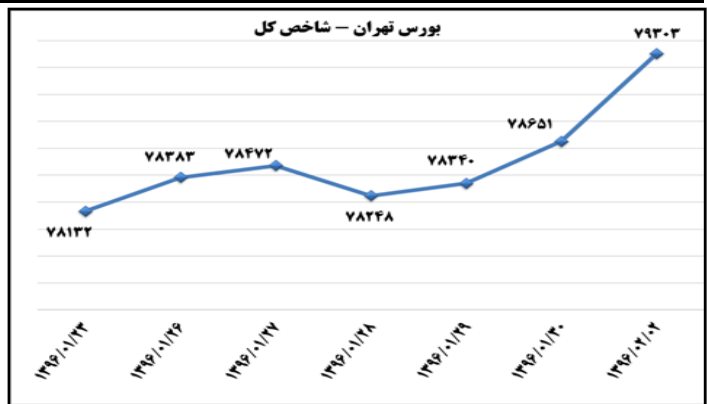
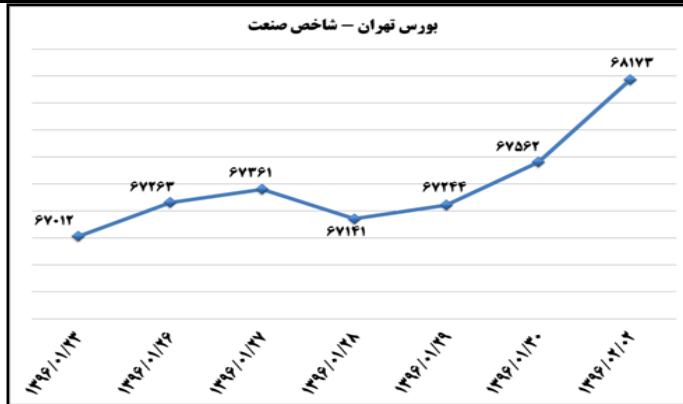
وزارت صنعت، معدن و تجارت
معاونت طرح و برنامه
دفتر آمار و فرآوری داده‌ها

شماره: ۱۳۳۹
۹۶ اردیبهشت ۱۳۹۷
۲۲ April ۲۰۱۷



بورس (د)

تاثیر مثبت در شاخص کل (واحد)	بیشترین کاهش ارزش بازار		تاثیر مثبت در شاخص کل (واحد)	بیشترین افزایش ارزش بازار	
-۳۴,۱۳	٪-۱,۴	فولاد مبارکه اصفهان	۱۴۸,۵۲	٪۲,۸۸	صنایع پتروشیمی خلیج فارس
-۳۳,۵۴	٪-۱,۴۵	ملی صنایع مس ایران	۶۱,۱۴	٪۴,۸۷	سایپا
-۱۳,۱۱	٪-۰,۶۱	پتروشیمی جم	۵۳,۱۸	٪۳,۷۶	پالایش نفت اصفهان



به منظور بهبود کیفیت و کمیت گزارش حاضر، لطفاً نقطه نظرات خود را به دفتر آمار و فرآوری داده‌ها اعلام کنید