

شماره: ۱۳۲۶
 ۰۹ فروردین ۹۶
 ۲۰۱۷ Mar ۲۹


 وزارت صنعت، معدن و تجارت
 معاونت طرح و برنامه
 دفتر آمار و فرآوری داده‌ها

بولتن روزانه
 شاخص‌های مهم اقتصادی

الف) صدور مجوز و ارائه خدمات روزانه

بخش	نام مجوز	تعداد	توضیحات
صنعت	جواز تاسیس	۱۰	-
	پروانه بهره برداری	۲	-
معدن	پروانه اکتشاف	۰	-
	گواهی کشف	۰	-
	پروانه بهره برداری معدن	۰	-
	مجوز برداشت	-	-
صنف	پروانه صنفی	۰	۰۸ فروردین ۹۶
تجارت خارجی	کارت بازرگانی صادره	۱۳	۰۸ فروردین ۹۶
	کارت بازرگانی تمدیدی	۹	۰۸ فروردین ۹۶
	ثبت سفارش صادره	-	-
	ثبت سفارش تمدیدی	-	-
	ارزش ثبت سفارش	-	میلیون دلار
تجارت الکترونیک	گواهی امضای الکترونیکی	۲۳	۰۸ فروردین ۹۶
	مجوز نماد اعتماد الکترونیکی صادر شده	۰	۰۹ فروردین ۹۶
	مجوز نماد اعتماد الکترونیکی تمدید شده	۰	۰۹ فروردین ۹۶
	معاملات سامانه ستاد	۸	۰۷ فروردین ۹۶
	ارزش معاملات سامانه ستاد	۸۱۳,۹	میلیون تومان
شهرکهای صنعتی	قرارداد حق انتفاع سرمایه گذاری	۸	۲۹ اسفند ۹۵
	مساحت قرارداد منعقد شده	۱۹۰۷۵	متر مربع

ب) اطلاعات تجاری روزانه ۲۰ گمرک عمده کشور

بخش	ارزش (میلیون دلار)	وزن (هزار تن)	توضیحات
واردات	۳۱۰,۸	۳۰۹,۰	۲۴ اسفند ۹۵
صادرات	۱۱۹,۸	۴۰۳,۳	۲۴ اسفند ۹۵

ماخذ: گمرک جمهوری اسلامی ایران / اطلاعات ۲۰ گمرک عمده کشور

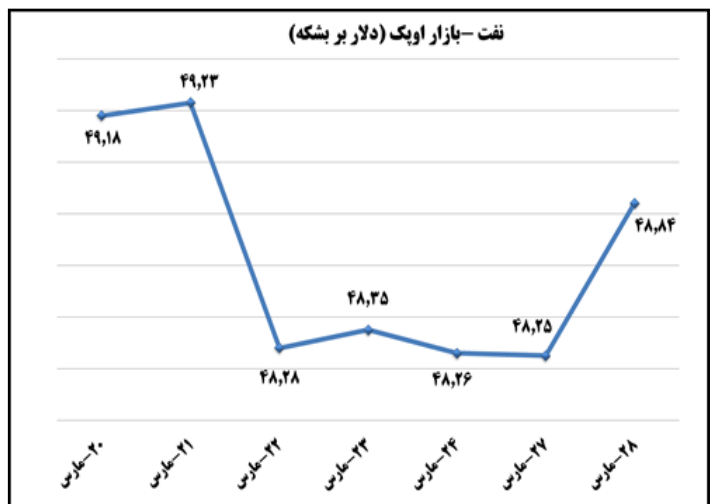
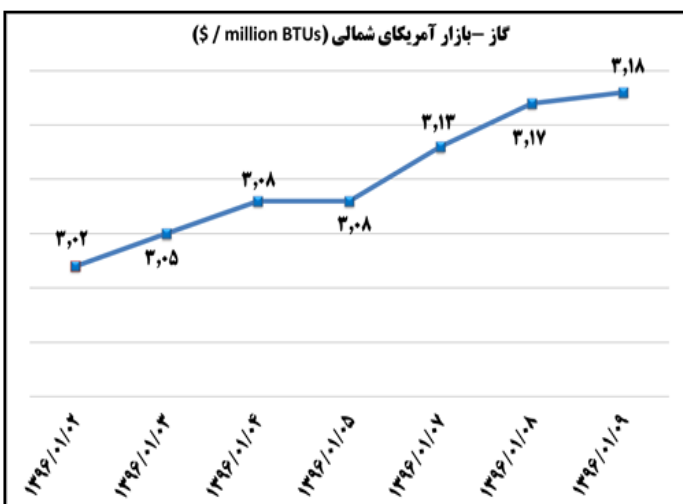
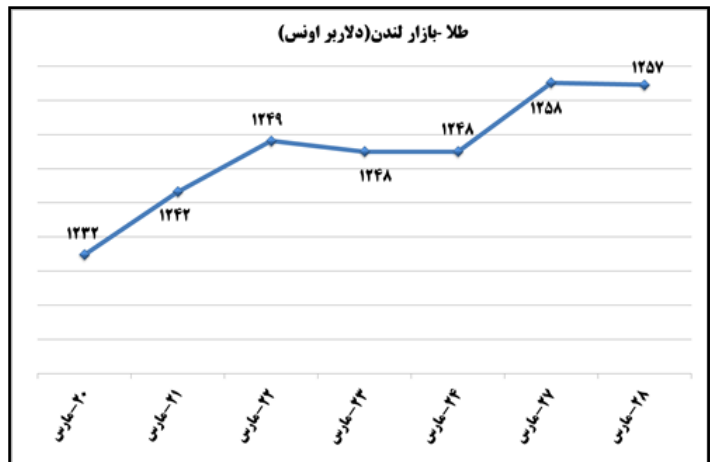
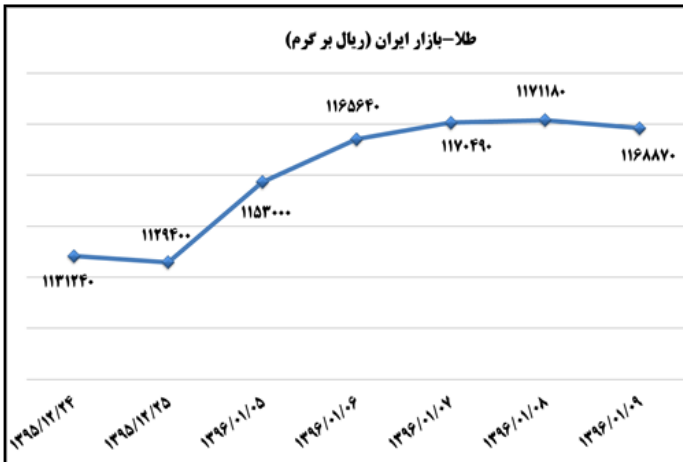
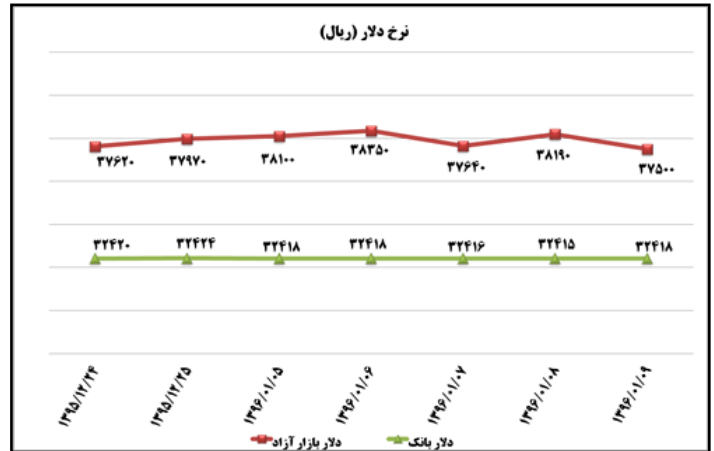
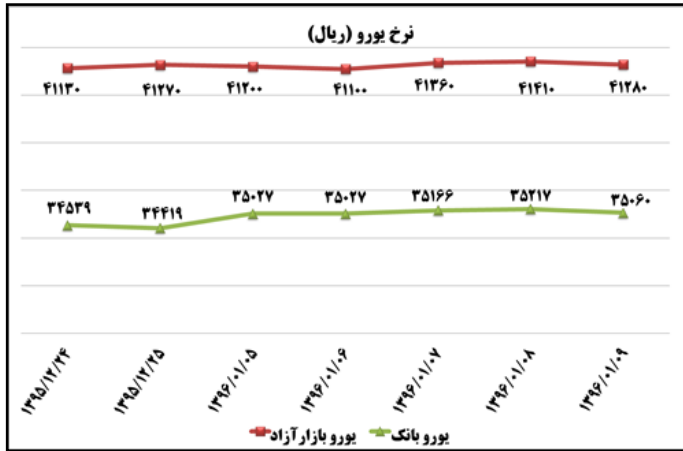
نکته ۱: تجمیع مجوزهای روزانه اعلام شده در بولتن الزما مجوزهای ماهیانه نخواهد بود.

نکته ۲: برخی اقلام در دست تهیه است که متعاقباً اعلام می گردد.

شماره: ۱۳۲۶
 ۹ فروردین ۹۶
 ۲۰۱۷ Mar ۲۹

وزارت صنعت، معدن و تجارت
 معاونت طرح و برنامه
 دفتر آمار و فرآوری داده‌ها

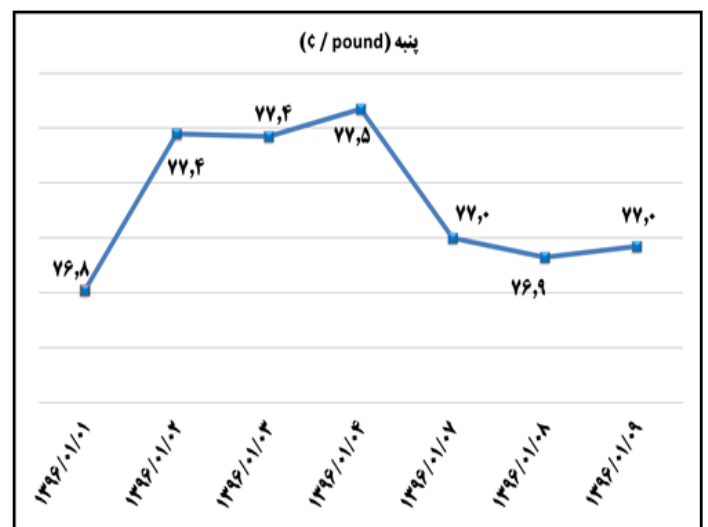
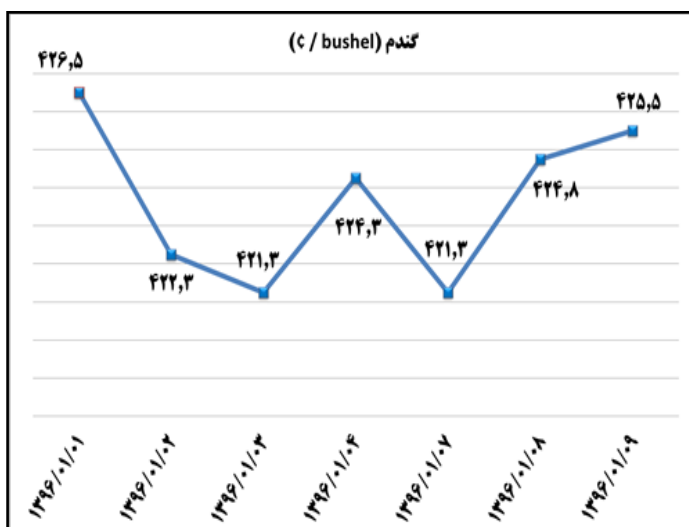
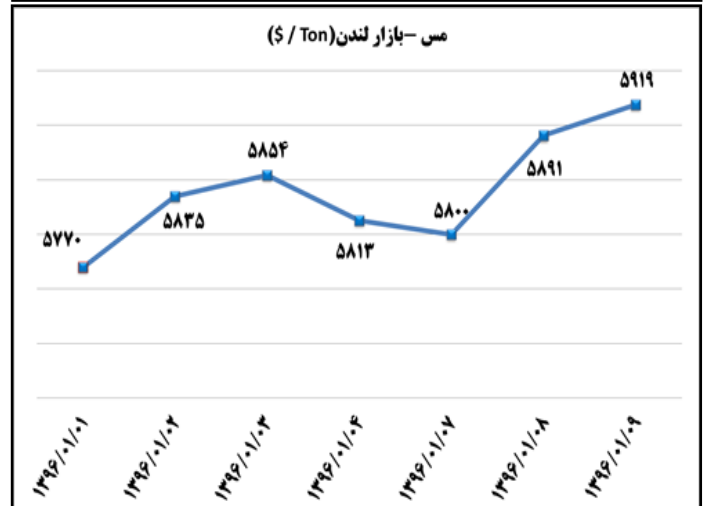
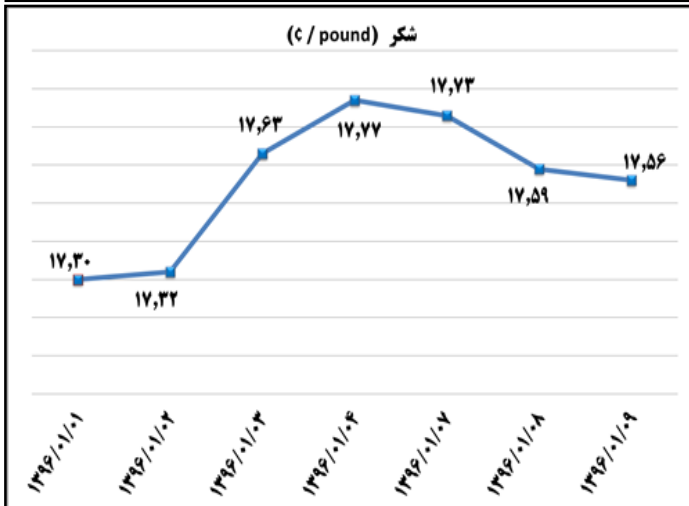
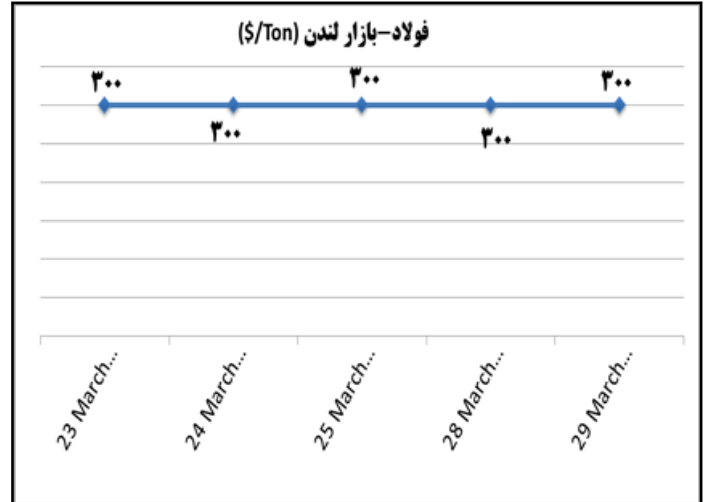
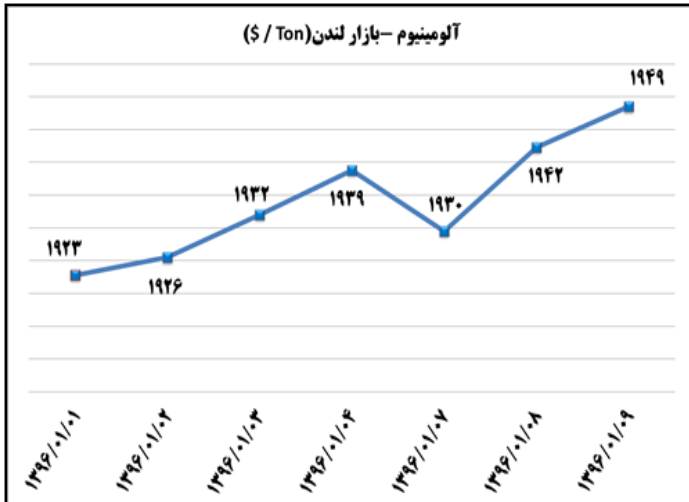
بولتن روزانه
 شاخص‌های مهم اقتصادی
 (ج) قیمت کالا و ادا



شماره: ۱۲۲۶
 ۹ فروردین ۹۶
 ۲۰۱۷ Mar ۲۹

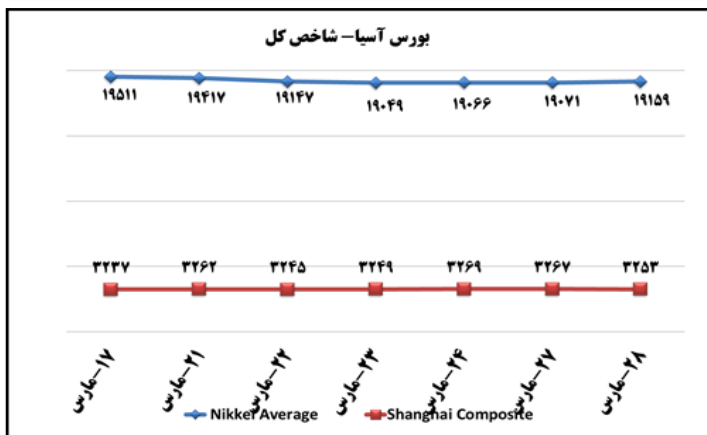
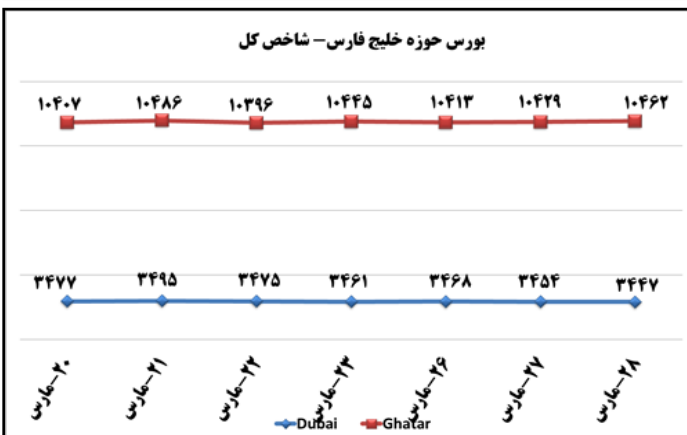
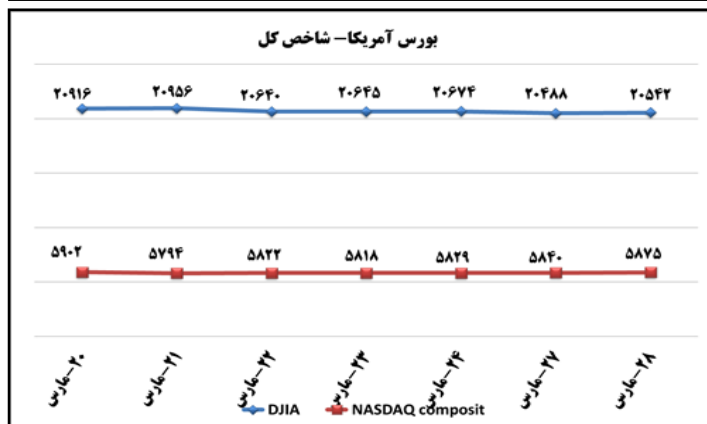
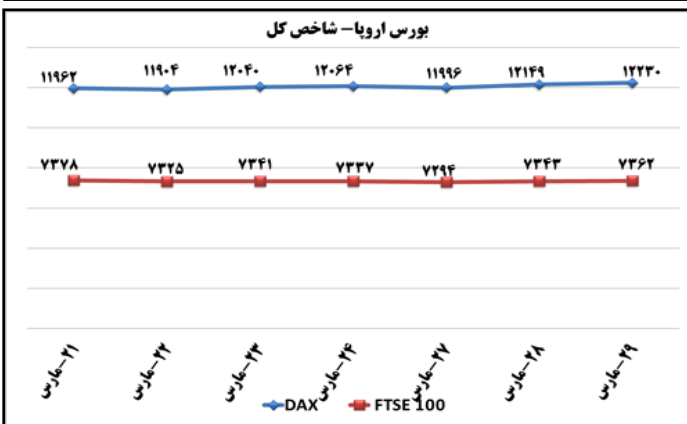
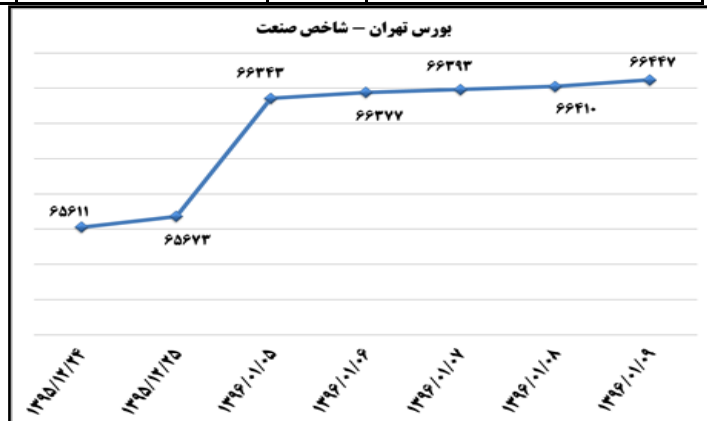
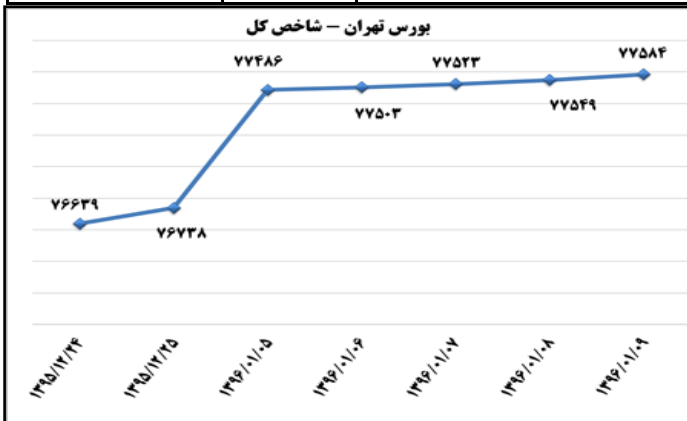
وزارت صنعت، معدن و تجارت
 معاونت طرح و برنامه
 دفتر آمار و فرآوری داده‌ها

بولتن روزانه شاخص‌های مهم اقتصادی



(د) بورس

تاثیر مثبت در شاخص کل (واحد)		بیشترین کاهش ارزش بازار		تاثیر مثبت در شاخص کل (واحد)		بیشترین افزایش ارزش بازار	
-۶,۱۳	%-۰,۶۸	پالایش نفت تهران		۱۸,۴۲	%۳,۵۴	ایران ترانسفو	
-۵,۷۵	%-۰,۳۳	معدنی و صنعتی گل گهر		۱۱,۰۲	%۲,۱۷	گروه پتروشیمی س. ایرانیان	
-۵,۶۵	%-۰,۱۶	شرکت ارتباطات سیار ایران		۱۰,۹۲	%۰,۷۴	پتروشیمی مبین	



به منظور بهبود کیفیت و کمیت گزارش حاضر، لطفاً نقطه نظرات خود را به دفتر آمار و فرآوری داده‌ها اعلام کنید