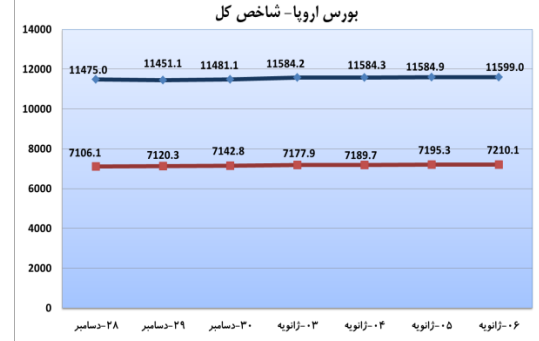
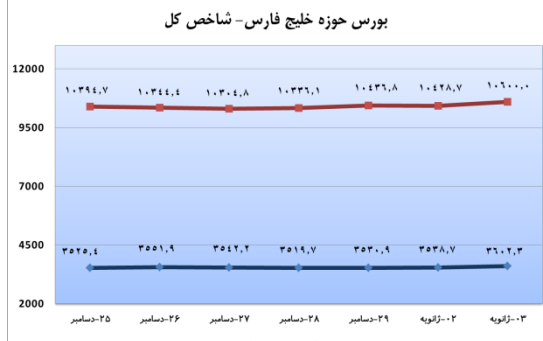
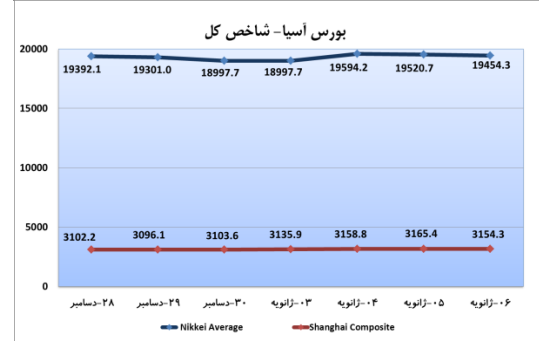
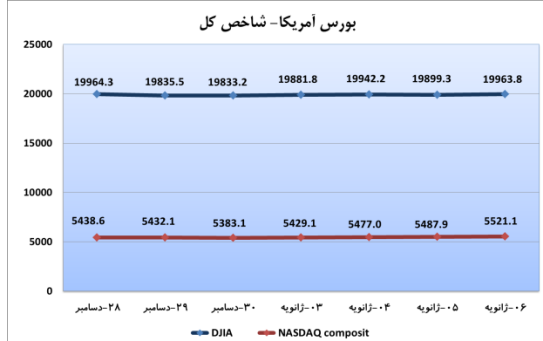
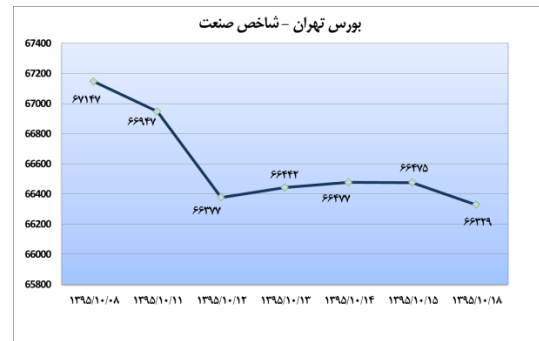
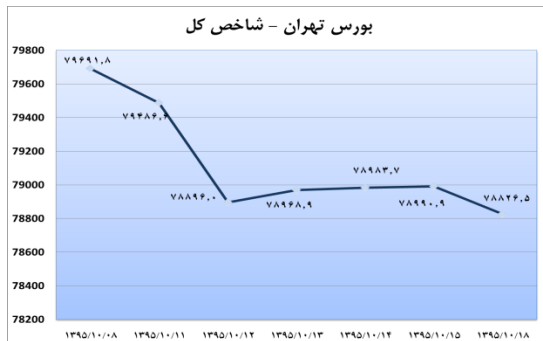
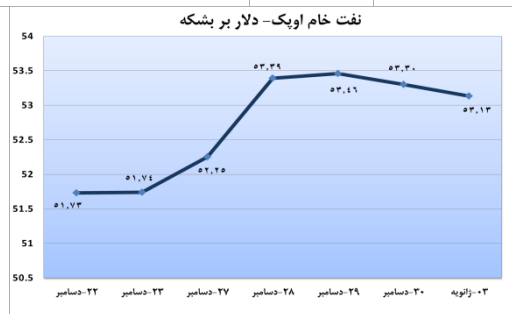
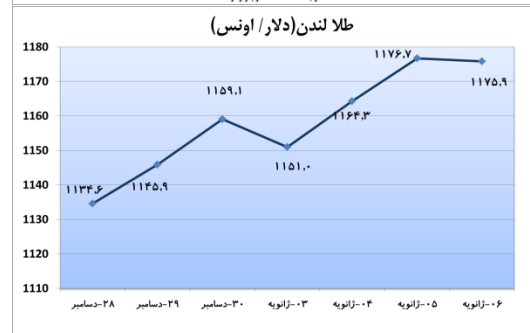
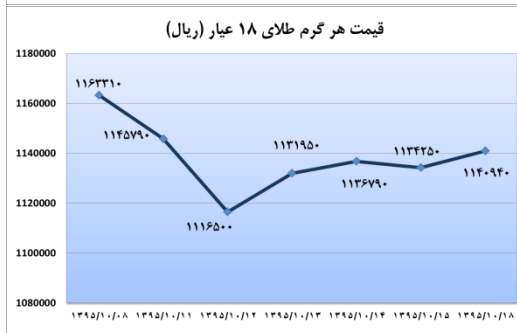
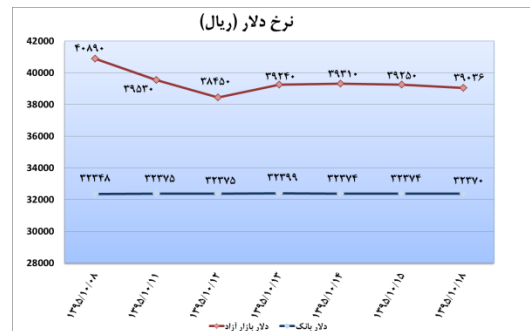
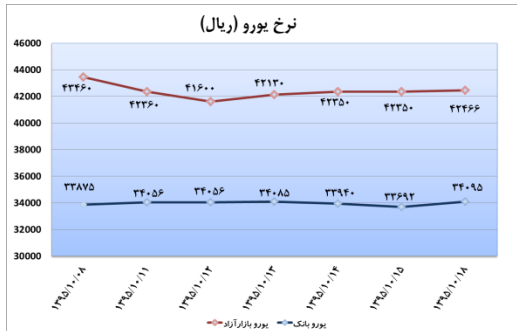


### وضعیت واحدهای صنعتی در بورس

تأثیر مثبت در شاخص کل (واحد)	بیشترین کاهش ارزش بازار		تأثیر مثبت در شاخص کل (واحد)	بیشترین افزایش ارزش بازار	
-۴۳,۸۶	٪-۴,۱	سایا	۳۰,۲۷	٪۲,۶۱	فولاد خوزستان
-۲۸,۳۶	٪-۲,۹۲	ایران خودرو	۲۶,۲۴	٪۱,۲۱	پتروشیمی جم
-۲۴,۹۵	٪-۰,۴۵	صنایع پتروشیمی خلیج فارس	۲۱,۳۹	٪۰,۶۸	مخابرات ایران



### تغییرات قیمت ارز، طلا، نفت، فولاد



<p><b>قیمت جهانی پنبه (¢ / pound)</b></p> <p>قیمت روز ۷۴ دلار تغییر ۰,۱۳ دلار</p>	<p><b>قیمت جهانی گندم (¢ / bushel)</b>              (هر bushel تقریباً برابر با ۰,۰۳۵ متر مکعب)</p> <p>قیمت روز ۴۲۳ دلار تغییر ۲,۵- دلار</p>
<p><b>قیمت منطقه‌ای گاز طبیعی آمریکای شمالی ( \$ / million BTUs)</b></p> <p>قیمت روز ۳,۲۹ دلار تغییر ۰,۰۳- دلار</p>	<p><b>قیمت جهانی شکر (¢ / pound)</b></p> <p>قیمت روز ۲۱ دلار تغییر ۰,۰۹ دلار</p>

## تعداد مجوزهای صادره صنعتی

نام مجوز	۱۸ دی ماه ۹۵
جواز تاسیس	۷۱
پروانه بهره برداری صنعتی	۳۶

## تعداد مجوزهای صنفی صادره

نام مجوز	
مجوز واحدهای صنفی	-

## تعداد کارت بازرگانی

۱۶ دی ماه ۹۵		
کارت بازرگانی	صادره	۲۵
	تمدیدی	۳۲

## تعداد مجوزهای معدنی صادره

نام مجوز	۱۸ دی ماه ۹۵
پروانه اکتشاف	۵
گواهی کشف	۱
پروانه بهره برداری معدن	۱
مجوز برداشت	-

❖ تجميع مجوزهای روزانه اعلام شده در بولتن الزاما مجوزهای ماهیانه نخواهد بود.