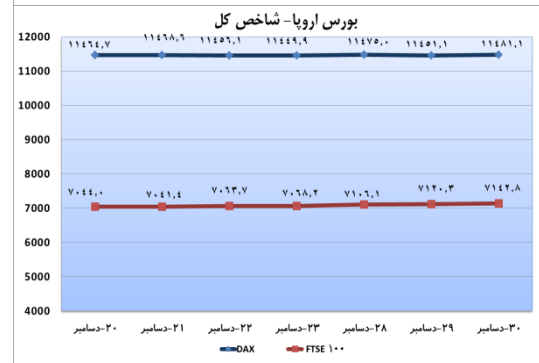
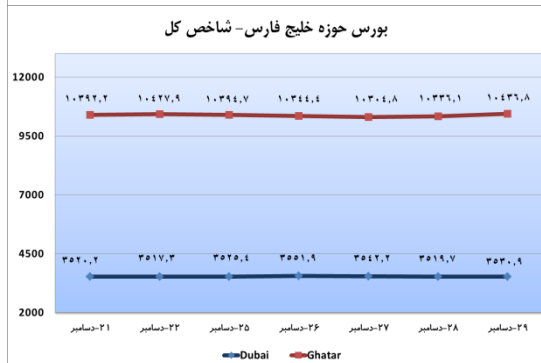
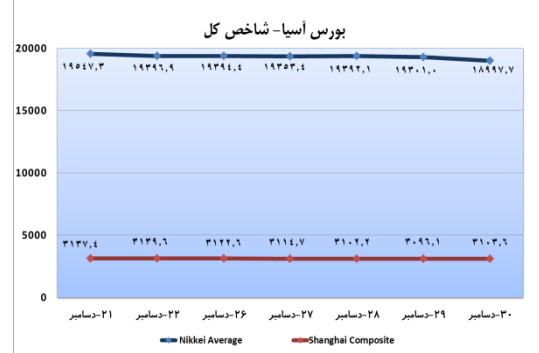
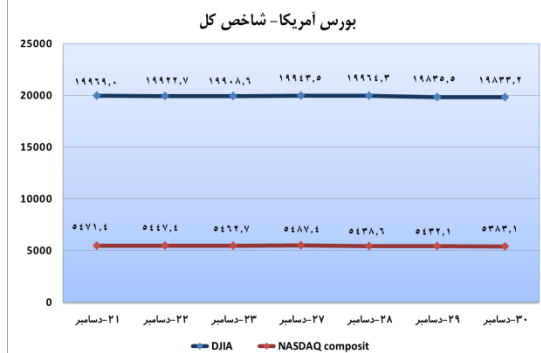
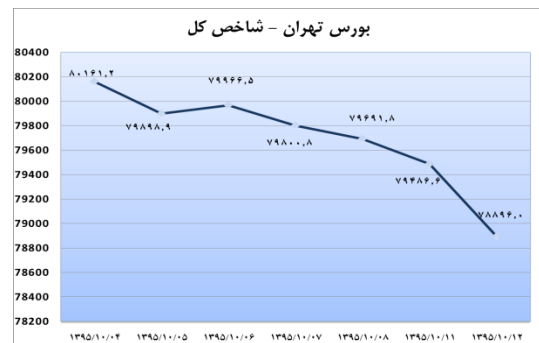
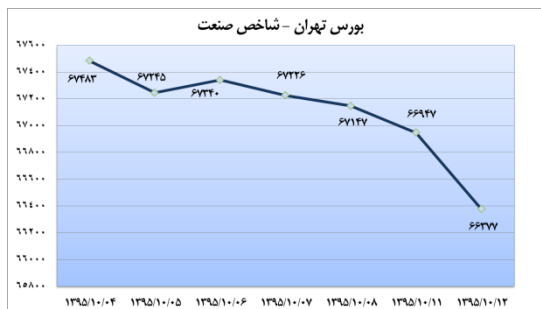
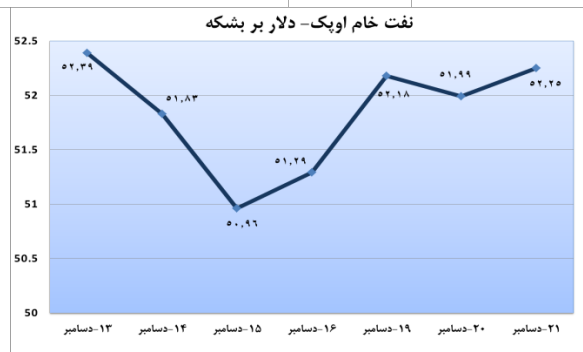
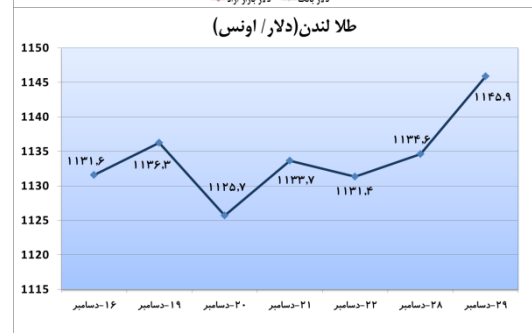
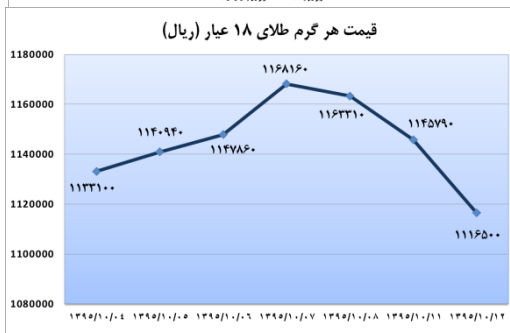
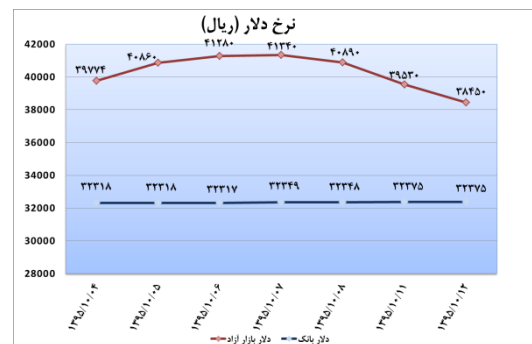
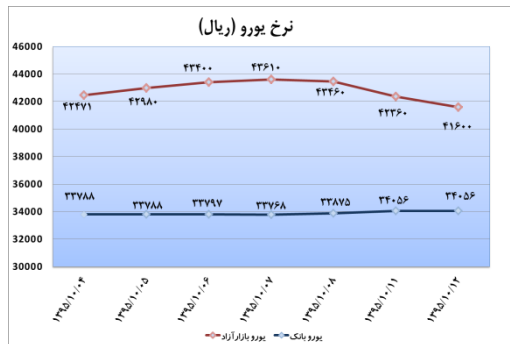


### وضعیت واحدهای صنعتی در بورس

تاثیر مثبت در شاخص کل (واحد)	بیشترین کاهش ارزش بازار		تاثیر مثبت در شاخص کل (واحد)	بیشترین افزایش ارزش بازار	
	مخابرات ایران	٪-۲,۱۵		گروه صنعتی بارز	٪۱,۳۷
-۶۷,۰۲	مخابرات ایران	٪-۲,۱۵	۲,۸۸	گروه صنعتی بارز	٪۱,۳۷
-۵۹,۶۷	گسترش نفت و گاز پارسیان	٪-۲,۸۶	۲,۱۱	حفاری شمال	٪۰,۹۲
-۴۴,۲	معدنی و صنعتی گل گهر	٪-۲,۵۹	۱,۷۸	سرمایه گذاری خوارزمی	٪۰,۷۸



### تغییرات قیمت ارز، طلا، نفت، فولاد



قیمت جهانی پنبه (¢ / pound) قیمت روز ۶۹ دلار تغییر ۰٫۴- دلار	قیمت جهانی گندم (¢ / bushel) (هر bushel تقریباً برابر با ۰٫۰۳۵ متر مکعب) قیمت روز ۴۱۰ دلار تغییر ۷ دلار
قیمت منطقه‌ای گاز طبیعی آمریکای شمالی ( \$ / million BTUs) قیمت روز ۳٫۷۵ دلار تغییر ۰٫۰۷ دلار	قیمت جهانی شکر (¢ / pound) قیمت روز ۱۸ دلار تغییر ۰٫۳۶ دلار

## تعداد مجوزهای صادره صنعتی

نام مجوز	۱۲ دی ماه ۹۵
جواز تاسیس	۴۳
پروانه بهره برداری صنعتی	۹

## تعداد مجوزهای صنفی صادره

نام مجوز	
مجوز واحدهای صنفی	-

## تعداد کارت بازرگانی

۱۱ دی ماه ۹۵		
کارت بازرگانی	صادره	۴۶
	تمدیدی	۸۳

## تعداد مجوزهای معدنی صادره

نام مجوز	۱۲ دی ماه ۹۵
پروانه اکتشاف	۰
گواهی کشف	۰
پروانه بهره برداری معدن	۲
مجوز برداشت	-

❖ تجميع مجوزهای روزانه اعلام شده در بولتن الزاما مجوزهای ماهیانه نخواهد بود.