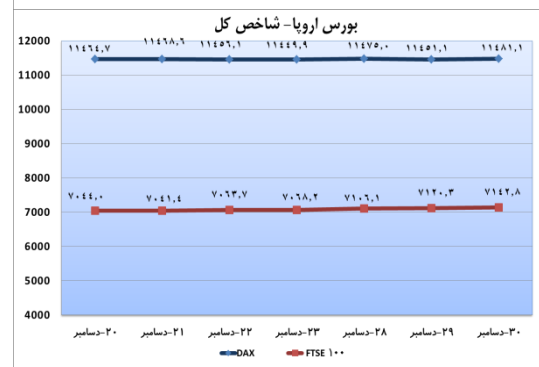
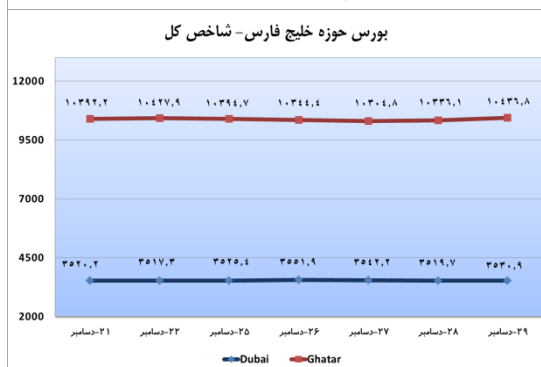
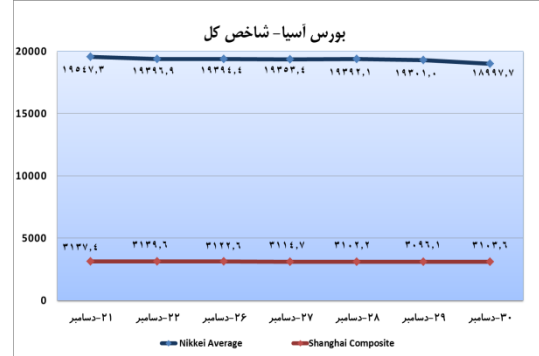
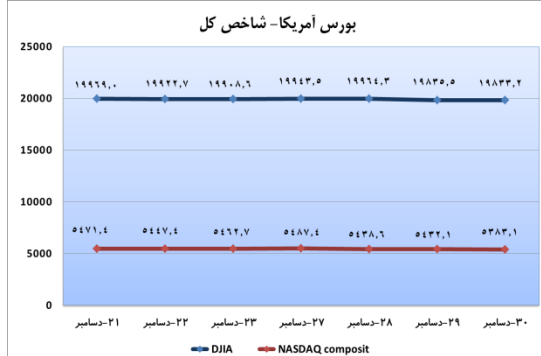
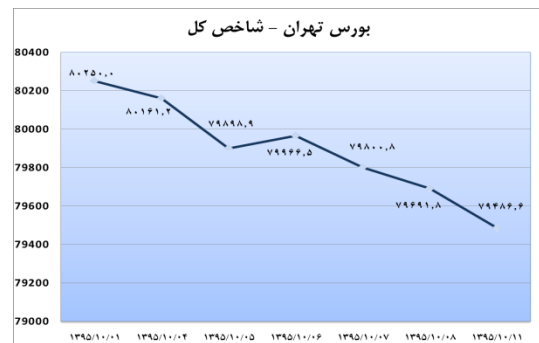
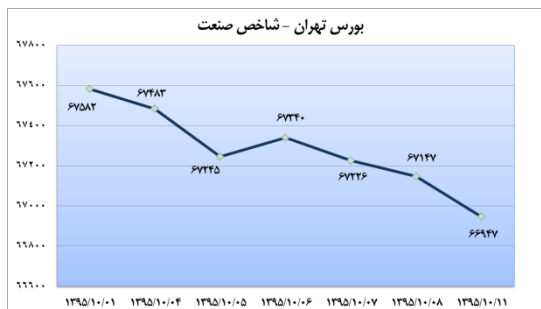
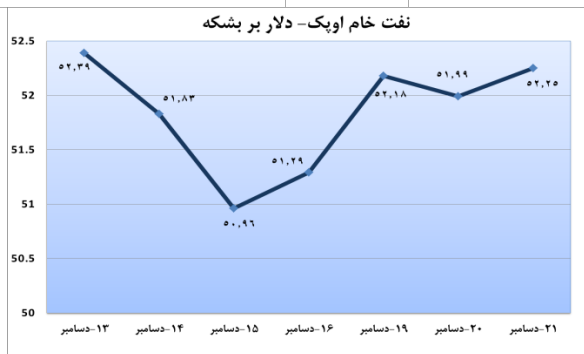
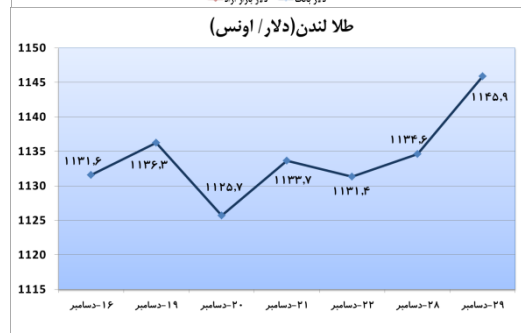
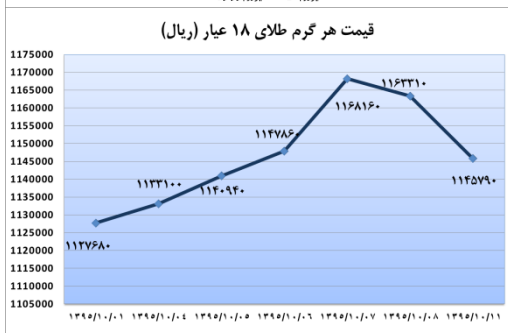
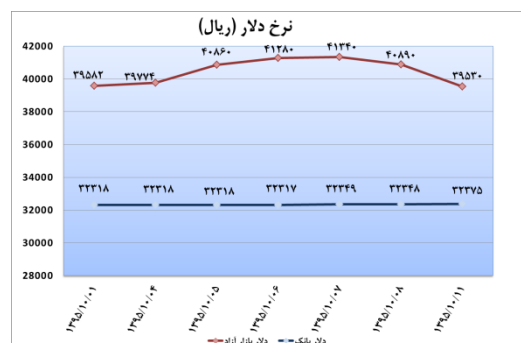
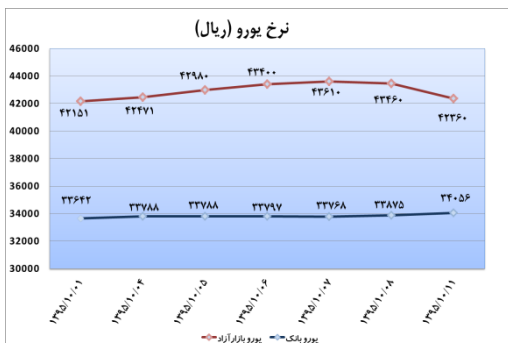


وضعیت واحدهای صنعتی در بورس

تأثیر مثبت در شاخص کل (واحد)	بیشترین کاهش ارزش بازار		تأثیر مثبت در شاخص کل (واحد)	بیشترین افزایش ارزش بازار	
	پتروشیمی جم	معدنی و صنعتی گل گهر		گسترش نفت و گاز پارسیان	ایران خودرو
-۳۲,۸۵	-۱,۴۹٪		۳۴,۹۰	۳,۵۲٪	
-۳۰,۶۶	-۱,۷۷٪		۲۷,۶۶	۲,۳۹٪	
-۲۵,۰۲	-۱,۱۹٪		۱۳,۰۷	۰,۲۴٪	



تغییرات قیمت ارز، طلا، نفت، فولاد

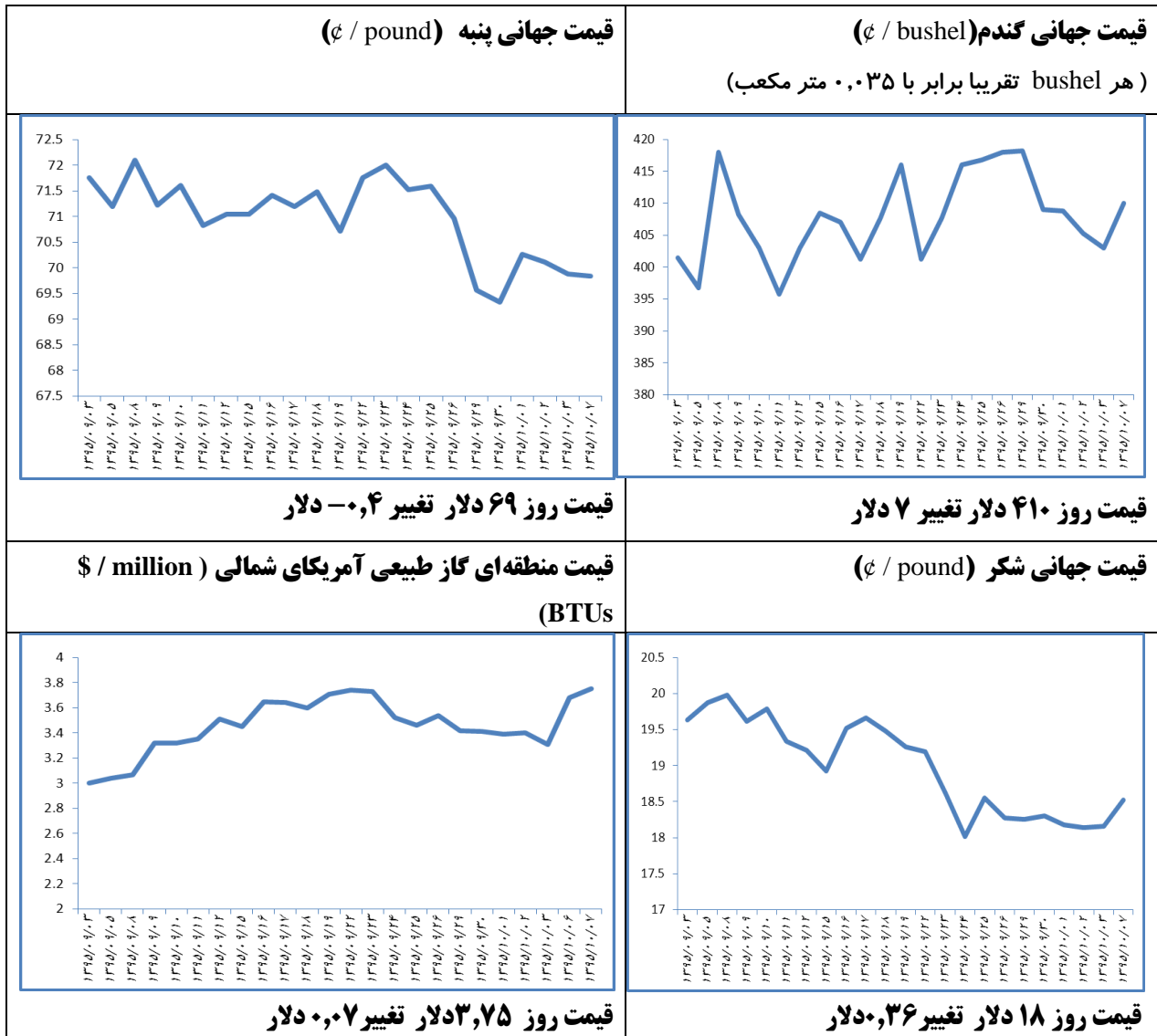


شماره: ۱۱۶۸
 ۱۳۹۵
 ۲۰۱۶ Dec ۳۱

جمهوری اسلامی ایران
 وزارت صنعت، معدن و تجارت
 معاونت طرح و برنامه
 دفتر آمار و فرآوری داده‌ها

بولتن روزانه

شأنص های مهم اقتصادی



تعداد مجوزهای صادره صنعتی

نام مجوز	۱۱ دی ماه ۹۵
جواز تاسیس	۱۰۷
پروانه بهره برداری صنعتی	۳۵

تعداد مجوزهای صنفی صادره

نام مجوز	-
مجوز واحدهای صنفی	-

تعداد کارت بازرگانی

۹ دی ماه ۹۵		
کارت بازرگانی	صادره	۲۲
	تمدیدی	۴۴

تعداد مجوزهای معدنی صادره

نام مجوز	۱۱ دی ماه ۹۵
پروانه اکتشاف	۲
گواهی کشف	۱
پروانه بهره برداری معدن	۲
مجوز برداشت	-

❖ تجميع مجوزهای روزانه اعلام شده در بولتن الزاما مجوزهای ماهیانه نخواهد بود.